

平成30年7月18日(水) 12971号



株式会社 日刊金属

本社 〒530-0043
 大阪市北区天満2丁目12番3号
 ヴィレッジリバー南森町3階E号
 TEL (06) 6353-7831 (代表)
 FAX (06) 6353-7832

東京支社 〒140-0001
 東京都品川区北品川1丁目9番7号
 トップルーム品川11015
 TEL (03) 6869-9983 (代表)

E-Mail info@nikkankinzoku.co.jp
 WebPage https://nikkankinzoku.co.jp/

購読料 12ヵ月 72,000円(税別) データ12ヵ月 84,000円(税別)
 6ヵ月 36,000円(税別) 配信料 6ヵ月 42,000円(税別)

5月携帯電話国内出荷実績

(一社) 電子情報技術産業協会 (JEITA) が発表した2018年5月の携帯電話国内出荷台数は、前年同月比30.6%減の108万台だった。うち、スマートフォンは同

24.5%減の77万台。出荷台数は2か月ぶりに100万台の水準を回復したものの、スマホは、メーカー各社による夏モデルの発表を控えていることから、4月に続き大幅なマイナスだった。

5月のスマホの出荷数量が全体に占める割合は71.2%で、前月の49.1%から22.1ポイント上昇、単月では昨年12月の72.7%に次ぐ水準となった。

夏モデル発表を前に低迷続く

スマホは24.5%のマイナス JEITA

18年5月携帯電話国内出荷実績

	台数(万台)	前年同月比(%)	18年度累計(万台)	前年同期比(%)
携帯電話	108.0	▲30.6	188.1	▲38.3
うちスマートフォン	77.0	▲24.5	116.3	▲37.6

▲はマイナス 4月のスマホ比率は71.2%

国内出荷統計に参加しているのは、NECプラットフォームズ、NEC、京セラ、シャープ、セイコーソリューションズ、ソニーモバイルコミュニケーションズ、パナソニックモバイルコミュニケーションズ、日立国際電気、富士通。うち、スマホは、京セラ、シャープ、ソニーモバイルコミュニケーションズ、富士通。

6月銅市況動向

一時4年半来の7,200ドル台も

米中貿易摩擦懸念で下落

独立行政法人石油天然ガス・金属鉱物資源機構 (JOGMEC) がまとめた2018年6月の銅市況動向では、チリ・エスコンディエダ銅鉱山での労使交渉を材料に一時4年半来の高値を付けたが、その後は米中貿易摩擦を受けた需要懸念から下落基調となった。

6月は、6,814.0ドルでスタート。米トランプ政権がEU・カナダ・メキシコに対する鉄鋼・アルミニウムの輸入関税適用を発表したことを受け、世界的な貿易摩擦激化に対する懸念が相場を圧迫して、前月から価格を下げた。

チリ・エスコンディエダ銅鉱山での労使交渉開始の報道を受け、ストライキ等による供給懸念が生じたことから銅相場は上昇。6日に3か月ぶりの7,000ドル台、8日には2014年1月以来の高値となる7,262.5ドルに達した。その後、エスコンディエダ銅鉱山労働組合がBHPピリトンとの労使交渉において「有利なシナリオ」を視野に入れていると言及したことから、ストラ

イキの懸念が緩和し、銅相場は下落した。

中旬以降は、14日に発表された中国の5月鉱工業生産と小売売上高が市場予想を下回り、同国の成長減速が意識された。また、500億ドル相当の中国製品に追加関税25%を課すとする米国の発表に対し、15日には中国が報復関税を発表。更に2,000億ドル相当の中国製品に10%の追加関税を課すとする米国の方針に対し、中国が19日に対抗措置を警告した。米中摩擦の激化で需要減退と課税対象品が金属製品に及ぶとの懸念から、銅相場は下落。下旬には7,000ドルを割り込み、6,646ドルで月を越した。

日刊金属

購読料 12ヵ月 72,000円(税別)
 6ヵ月 36,000円(税別)

外電配信料 12ヵ月 84,000円(税別)
 6ヵ月 42,000円(税別)



亜鉛建値1万2,000円引き下げ32万8,000円 7月の月内建値平均は34万0,300円

三井金属鉱業は17日、電気亜鉛建値を1万2,000円引き下げ32万8,000円とすると発表し、同日から実施した。2018年7月の月内建値平均は34万0,300円。

17日入電のLME亜鉛相場セツルメントは2,527.00ドル、同日の東京外国為替市場の米ドルTTSレートは113.44円、この値で換算した採算価格は28万6,600万円。建値と採算価格から見た諸掛りは4万1,400円となる。

直近6か月の建値推移は次の通り(単位キロ当たり円、カッコ内は改定日)。

2018年

□1月	427(4)	424(11)	436(16)	430(23)	□2月	442(1)	436(7)	418(13)	430(16)	平均431.6
				平均430.0	□3月	421(1)	397(6)	388(9)	397(14)	391(19)
						382(26)				平均394.4
					□4月	397(2)	391(10)	376(13)	400(19)	平均393.0
					□5月	400(1)	382(7)	385(10)	391(18)	376(28)
										平均384.5
					□6月	385(1)	403(6)	406(13)	391(19)	355(26)
										平均389.0
					□7月	370(2)	352(5)	340(11)	328(17)	平均340.3



鉛建値1万5,000円引き下げ30万7,000円 7月の月内建値平均は31万6,100円

三菱マテリアルは17日、電気鉛建値を1万5,000円引き下げ30万7,000円とすると発表した。2018年7月の月内建値平均は31万6,100円。

17日入電のLME鉛相場のセツルメントが2,183.00ドル、同日の東京外国為替市場の米ドルTTSレートは113.44円、この値で換算した採算価格は24万7,600円。建値と採算価格から見た諸掛りは5万9,400円となる。

直近6か月の建値推移は次の通り(キロ当たり円、カッコ内は改定日)。

2018年

□1月	351(4)	344(18)	平均347.3	
□2月	344(1)	333(21)	平均340.5	
□3月	330(1)	317(7)	308(20)	平均316.0
□4月	316(2)	平均316.0		
□5月	316(1)	324(22)	平均319.0	
□6月	329(1)	339(7)	329(19)	平均333.0
□7月	329(2)	322(10)	307(17)	平均316.1




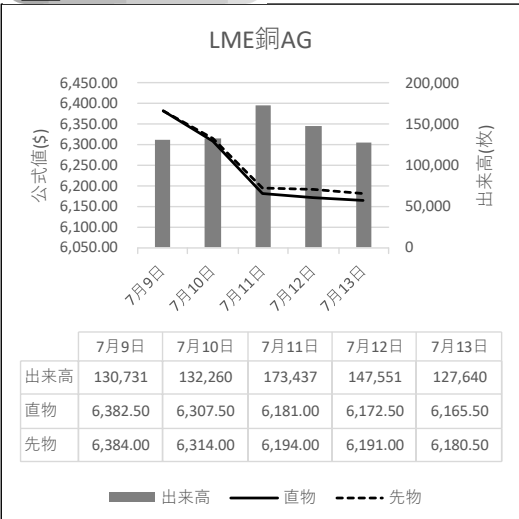
銅合金地金標準販売価格を決定

近畿青銅会

近畿青銅会(高木健会長)は、7月17日付で銅合金地金標準販売価格を改定。各種品目の標準販売価格は次の通り(単位：キロ当たり円、カッコ内は前回比)。

◇青銅BC1種	825円 (-30)	◇青銅BC2種	995円 (-35)	◇青銅BC3種	1,040円 (-35)
◇青銅BC6種	885円 (-30)	◇青銅BC7種	920円 (-30)	◇黄銅YBC3種	740円 (-30)
◇鉛青銅LBC3種	1,005円 (-30)	◇りん青銅PBC2種	1,605円 (-35)		

LME公式値週間推移 7月9日~7月13日(現地)



故銅市況

17日入電の海外相場は、LME（ロンドン金属取引所）銅相場の直物前場売値が、前週末の6,166.00ドルより23.00ドル安の6,143.00ドル。この日の直物後場買値は、前週末の6,207.50ドルより50.00ドル安の6,157.50ドル。カーブ取引は前週末の6,237.00ドル～6,238.00ドルより45.00ドル～45.50ドル安の6,192.00ドル～6,192.50ドル。COMEX（ニューヨーク商品取引所）の銅相場（7月限）は、前週末の277.00セントより1.30セント安の275.70セント。SHFE（上海先物取引所）の銅相場（7月限）は、前週末の4万8,490元より190元高の4万8,680元。

連休明け17日の東京為替市場TTSレートは、前週末の113.76円より0.32円の円高ドル安の1ドル＝113.44円。NYカーブLME先物比は7.50ドル高。17日に入電したLME銅相場のセツルメントは6,143.00ドル。この値と17日の東京外国為替市場USDドルTTSレートから計算した国内採算値は、前週末の73万7,000円より1,000円安の73万6,000円。この日、電気銅建値は73万円に据え置かれた。

故銅直納問屋筋の平均値頃感（単位は千円）

直納問屋筋によるロット物（5トン前後）の平均的な値頃感は次の通り。

ピカ線が595～600、上銅新のうちタフピッチや無酸素銅などは576～581、並銅は515～520、込銅（高品位＝約97%）は475、セバは462～467。コーベルは要り用筋で453、それ以外は445ほど。黄銅削粉も同様に要り用筋448、それ以外431～456どころの値頃。並青銅鋳物削粉は447～452どころ。

小口市中相場（1トン前後）では、ピカ線が598～603、上銅新くずが565～585、普通上銅が532～542、2号銅線が538～548、並銅が503～504、込銅（90-93%）が462～429、下銅が322～372、セバが429～439、コーベルが385～425、黄銅棒地が441～446、黄銅削粉が389～436、黄銅ラジが340～348、交叉ラジが325～336、黄銅銅鋳物が362～369、送りが225～240、上青銅鋳物が457～473、並青銅鋳物が449～462、上青銅鋳物削粉が454～473、並青銅鋳物削粉が447～451どころ。



鉛滓・鉛管板屑

株式会社 國樹商店

〒556-0011 本社 大阪市浪速区難波中 1-16-8
電話 06-6649-0045 代表

〒556-0011 工場 大阪市浪速区稲荷 1-11-5
電話 06-6561-7331～2

為替動向

16日から17日午前にかけての外国為替市場で、円相場は反発した。

16日のロンドン外国為替市場、現地16時時点は前週13日の同時刻比0.10円の円高・ドル安、1ドル＝112.30円～112.40円だった。

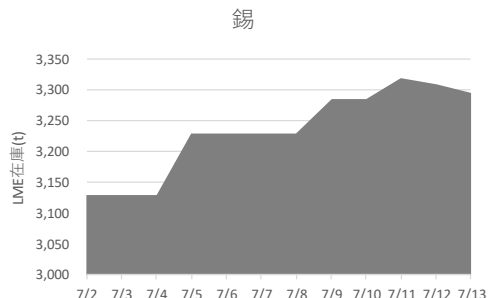
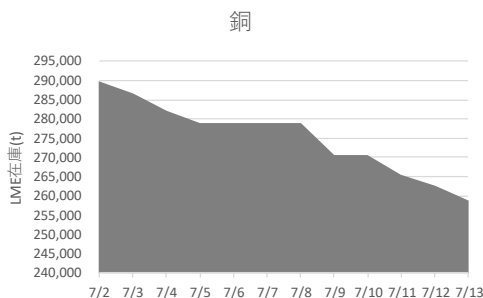
同日のニューヨーク外国為替市場は、前日比0.07円の円高・ドル安、1ドル＝112.22円～112.32円で取引を終了した。

米連邦準備制度理事会（FRB）のパウエル議長が17日と18日の両日に議会証言を予定している。米国経済の見通しや今後の利上げペースに関する質疑が予想され、ニューヨーク市場では、FRBの当面の金融政策を占う上で議長発言を見極めたいという思惑から積極的な取引が控えられた。16日の東京市場が祝日で休場だったことで、動意薄でもあった。ニューヨーク市場のドル円レートのレンジは、112.22円～112.44円だった。

17日の東京外国為替市場、午前9時の気配値は、1ドル＝112.36円～112.39円、前週13日の17時時点に比べて0.42円の円高・ドル安。3連休明けの東京市場は、前日のニューヨーク市場の流れを受ける形で朝方から円買い・ドル売りが先行した。前週の東京市場では円が112円台後半の水準にあったことから、持ち高調整のドル売りも出ているもよう。



LME認定倉庫在庫推移 2018年7月2日～7月13日（現地）





LME銅は5営業日の続落 カーブ取引は反落
COMEX銅相場も反落 SHFE銅相場は続伸
LME非鉄相場はまちまち 鉛は続伸 アルミは反発
ニッケルは続落 亜鉛は反落、およそ3%の安値

17日入電の海外相場は、銅の直物が、LME（ロンドン金属取引所）の公式値ベースで、前週末の6,165.50ドルより23.00ドル安の6,142.50ドル。3か月物も、前週末の6,180.50ドルより6.00ドル安の6,174.50ドル。LME公認倉庫の銅在庫量は、前週末の25万9,000トンより約2,000トン減のおよそ25万7,000トン。COMEX（ニューヨーク商品取引所）の銅相場（7月限）は、前週末の277.00セントより1.30セント安の275.70セント。カーブ取引は、前週末の6,237.00ドル～6,238.00ドルより45.00ドル～45.50ドル安の6,192.00ドル～6,192.50ドル。SHFE（上海先物取引所）の銅相場（7月限）は、前週末の4万8,490元より190元高の4万8,680元。

錫はまちまち

LME錫相場の直物は、前週末の1万9,762.50ドルより160.00ドル安の1万9,602.50ドル。3か月物は、横ばいの1万9,612.50ドル。

鉛は続伸

LME鉛相場の直物は、前週末の2,161.50ドルより21.00ドル高の2,182.50ドル。3か月物も、前週末の2,181.50ドルより15.50ドル高の2,197.00ドル。

亜鉛は反落

LME亜鉛相場の直物は、前週末の2,606.00ドルより79.50ドル安の2,526.50ドル。3か月物も、前週末の2,574.00ドルより75.00ドル安の2,499.00ドル。

アルミは反発 アルミ合金は横ばい 北米特殊アルミ合金は上伸

LMEアルミ相場の直物は、前週末の2,101.00ドルより26.50ドル高の2,127.50ドル。3か月物も、前週末の2,051.25ドルより8.25ドル高の2,059.50ドル。LMEアルミ合金相場の直物は、横ばいの1,785.00ドル。3

アルミ二次合金メーカー買値実勢値

1トン程度・置場・現金・キロ当たり円

関東地区(7月前半)

2S=203円～211円、63S=200円～204円、アルミホイール(1P)=195円～200円、ビス付サッシ=149円～153円、エンジンコロ=155円～157円、込合金(機械铸件)=151円～153円、缶プレス(ソフト)=118円～133円。

関西地区(7月前半)


2S=198円～206円、63S=196円～200円、52S=208円～212円、印刷版=201円～206円、アルミホイール(1P)=184円～189円、ベースメタル=208円～213円、機械铸件=155円～160円、ダライ粉=127円～132円、ビス付サッシ=150円～155円、缶プレス=136円～141円。

月物も、横ばいの1,785.00ドル。LME北米特殊アルミ合金相場の直物は、前週末の1,665.00ドルより22.50ドル高の1,687.50ドル。3か月物も、前週末の1,690.00ドルより25.00ドル高の1,715.00ドル。LME公認倉庫のアルミニウム在庫量は、前週末のおよそ114万5,000トンより約1万1,000トン増のおよそ115万6,000トン。

ニッケルは続落

LMEニッケル相場の直物は、前週末の13,867.50ドルより190.00ドル安の13,677.50ドル。3か月物も、前週末の13,972.50ドルより185.00ドル安の13,787.50ドル。

日刊金属 既刊収録サイト



<https://nikkankinzoku.co.jp/>

LME公式値 (単位：ドル) / 7月13日 (現地)

	銅	錫	鉛	亜鉛	アルミ	アルミ合金	北米特殊アルミ合金	ニッケル	
直物	公式値	6,165.50	19,762.50	2,161.50	2,606.00	2,101.00	1,785.00	1,665.00	13,867.50
	前営業日比	▲ 7.00	200.00	22.50	8.50	▲ 3.25	10.00	2.50	▲ 185.00
	週間増減比	▲ 2.53%	1.80%	▲ 6.85%	▲ 5.54%	0.13%	2.59%	▲ 1.91%	0.80%
先物	公式値	6,180.50	19,612.50	2,181.50	2,574.00	2,051.25	1,785.00	1,690.00	13,972.50
	前営業日比	▲ 10.50	150.00	23.50	0.25	▲ 5.50	10.00	0.00	▲ 200.00
	週間増減比	▲ 2.35%	1.47%	▲ 5.93%	▲ 5.65%	▲ 0.98%	2.59%	▲ 1.74%	0.43%

LME公式値 (単位：ドル) / 7月16日 (現地)

	銅	錫	鉛	亜鉛	アルミ	アルミ合金	北米特殊アルミ合金	ニッケル	
直物	公式値	6,142.50	19,602.50	2,182.50	2,526.50	2,127.50	1,785.00	1,687.50	13,677.50
	前営業日比	▲ 23.00	▲ 160.00	21.00	▲ 79.50	26.50	0.00	22.50	▲ 190.00
先物	公式値	6,174.50	19,612.50	2,197.00	2,499.00	2,059.50	1,785.00	1,715.00	13,787.50
	前営業日比	▲ 6.00	0.00	15.50	▲ 75.00	8.25	0.00	25.00	▲ 185.00

海外非鉄金属相場

(7月14日 入電・現地 7月13日)

1ロット=銅、鉛、亜鉛、アルミは25トン
錫5トン、アルミ合金20トン、ニッケル6トン
セツルメント=現物・前場・売

	前 買	場 売	後 買	場 売
銅 A G				
現物	6165.0	6166.0	6207.5	6209.5
前日比		▲ 7.0	20.5	
先物	6180.0	6181.0	6226.0	6228.0
出来高				127,640
錫 H G				
現物	19750.0	19775.0	19730.0	19780.0
前日比		200.0	▲ 20.0	
先物	19600.0	19625.0	19650.0	19700.0
出来高				4,085
鉛				
現物	2161.0	2162.0	2162.5	2164.5
前日比		22.0	21.0	
先物	2181.0	2182.0	2183.0	2185.0
出来高				56,697
亜鉛 S H G				
現物	2605.0	2607.0	2603.5	2605.5
前日比		9.0	10.0	
先物	2573.0	2575.0	2578.0	2580.0
出来高				122,021
アルミ H G				
現物	2100.0	2102.0	2083.5	2085.5
前日比		▲ 2.5	▲ 13.5	
先物	2051.0	2051.5	2041.0	2043.0
出来高				323,240
アルミ合金				
現物	1780.0	1790.0	1780.0	1790.0
前日比		10.0	10.0	
先物	1780.0	1790.0	1780.0	1790.0
出来高				178
北米特殊アルミ合金				
現物	1660.0	1670.0	1670.0	1680.0
前日比		5.0	▲ 5.5	
出来高				750
ニッケル				
現物	13865.0	13870.0	13880.0	13905.0
前日比		▲ 185.0	▲ 200.0	
先物	13970.0	13975.0	13975.0	14000.0
出来高				100,199

NYコメックス相場

出来高：1ロットは12.5ショート・トン、銅はポンド当たりセント
金・プラチナ・パラジウムはオンス当たりドル、銀はオンス当たりセント

	銅HG	金	銀	プラチナ	パラジウム
7月限	277.00	1239.6	1573.9	826.2	940.20
8月限	277.30	1241.2	1577.6	827.6	940.80
9月限	277.55	1243.8	1581.5	830.9	932.80
10月限	278.45	1246.4	-	830.3	-
11月限	279.30	-	-	-	-
前日比	0.20	▲ 5.4	▲ 15.9	▲ 16.1	▲ 16.00
出来高	106,676	297,828	79,318	-	3,205

採算価格

フレート諸チャージ込み入荷ベース(上海は前日の元・円レートにて換算)

為替相場 ドル・円	LME (円ベース/キロ)						COMEX	上海			
	銅	錫	鉛	亜鉛	アルミ	ニッケル	銅	銅	アルミ	亜鉛	鉛
T T S	6166	19775	2162	2607	2102	13870	277	48490	13950	21065	19915
113.76	6205	2450	283	337	251	1778	739	834	240	362	342
+0.00	+ 5464	+ 23	+ 3	+ 1	+ 0	- 21	+ 0	+ 11	+ 2	+ 5	+ 3

フリー・マーケット

■米国生産者価格

銅(セント/ポンド)			
銀(セント/オンス)H H社	1585.8		

■NY相場

取引業者銅(セント/ポンド)	256.4	~	257.4
2号銅線くず(セント/ポンド)	353.35	~	357.35

■ロンドン相場(ドル)

金(オンス)	1241.7		
アンチモン99.6%(トン)	8000	-	8300
ビスマス99.99%(ポンド)	4.50	-	5.00
カドミウム99.99%(ポンド)	1.30	-	1.35
インジウム99.97%(キロ)	280	-	310
セレンウム99.5%(ポンド)	18.60	-	19.50
スポンジチタン99.5%(キロ)	7.30	-	8.00
フェロモリブデン欧州産(キロ)	26.80	-	27.60
コバルトカソード99.8%(ポンド)	39.50	-	40.20
マグネシウム中国産99.9%(トン)	2400	-	2600
タングステンAPT(MTU単位)	350	-	355
タンタル鉱石30-35%(ポンド)	105	-	110

■K L T M錫(Mドル/キロ、出来高トン)

	(13日)	(16日)
相場	79.57	79.86
出来高	35	49
ドル建て価格	19690	19720
ODレート	3.7600	3.7600
M\$/US\$レート	4.0410	4.0498
採算円/キロ	2412	2421
US\$採算円/キロ	2245	2248

LME在庫(トン)

	在庫	増減
銅	258,725	▲ 4,025
錫	3,295	▲ 15
鉛	127,600	300
亜鉛	243,825	▲ 1,825
アルミ	1,144,700	10,100
アルミ合金	12,520	0
北米特殊AL合金	159,600	▲ 160
ニッケル	263,646	▲ 84

コメックス銅在庫(トン)

銅	219,800	▲ 1,184
---	---------	---------

上海在庫(トン)

	銅	アルミ	亜鉛	鉛
(7/13現在)	234,696	917,655	58,016	11,999
		▲ 15,160	▲ 16,919	4,859

NYカーブ

銅 6214.00	~	6215.00	0.00
アルミ 2040.50	~	2041.50	0.00

上海相場 トン当たり元、1ロット=5トン・増値税込

	銅	アルミ	亜鉛	鉛
7月限	48490	13950	21065	19915
8月限	48670	14015	20930	18890
前日比	50	▲ 20	▲ 5	▲ 30
出来高	11160	7230	2850	660

(7月17日 入電・現地 7月16日)

海外非鉄金属相場

1 ロット=銅、鉛、亜鉛、アルミは25トン
錫5トン、アルミ合金20トン、ニッケル6トン
セツルメント=現物・前場・売

Table with columns: Item, 前買, 場売, 後買, 場売. Rows include 銅 A G, 錫 H G, 鉛, 亜鉛 S H G, アルミ H G, アルミ合金, 北米特殊アルミ合金, ニッケル.

Table with columns: Item, 銅HG, 金, 銀, プラチナ, パラジウム. Rows include NY COMEX 相場, 出来高, 金・プラチナ・パラジウムはオンス当たりドル, 銀はオンス当たりセント.

Table with columns: 為替相場, LME (円ベース/キロ), COMEX, 上海. Rows include 銅, 錫, 鉛, 亜鉛, アルミ, ニッケル.

Table with columns: Item, Price, etc. Rows include フリー・マーケット, 米国生産者価格, NY 相場, ロンドン相場 (ドル), K L T M 錫 (Mドル/キロ, 出来高トン), LME 在庫 (トン), コメックス銅在庫 (トン), 上海在庫 (トン), NY コーブ.

Table with columns: Item, 銅, アルミ, 亜鉛, 鉛. Rows include 上海相場 (トン当たり元, 1ロット=5トン・増値税込), 7月限, 8月限, 前日比, 出来高.

Table with columns: Item, Price, etc. Rows include NY コーブ (銅, アルミ), 上海相場 (銅, アルミ, 亜鉛, 鉛).

非鉄金属製品相場

(7月17日調べ)

(キロ当たり) ◎上げ ◆下げ

伸銅品	大阪	東京	鉛亜鉛製品	大阪	東京
銅小板2.0ミリ	950	980	亜鉛板0.3×3×7	620	620
建築用0.3ミリ	960	990	印刷用亜鉛板トッパン用	800	800
銅大板2×1×2	1120	1180	給水管13ミリ	310	310
銅管(ベース)	1140	1160	鉛板1.5ミリ	340	340
水道用管(m当たり)13ミリ	820	840	鉛線3ミリ	465	475
銅棒25ミリ	930	970	軽圧品(仲値)	大阪	東京
銅条1.5×100	940	960	アルミ箔0.007ミリ	945	1005
銅線0.9ミリ	1010	1040	〃 小板1ミリ	520	510
銅帯6×50	930	980	〃 大板1ミリ	510	500
銅平角線	1210	1200	〃 5052板	650	550
黄銅小板2.0ミリ	810	830	〃 5083板	665	565
〃 0.3ミリ	830	830	〃 2017板	1035	925
黄銅大板2×1×2	980	1030	〃 線3ミリ	645	560
黄銅管	1360	1300	〃 快削棒25ミリ	785	780
復水器用黄銅管	1355	1355	〃 合金棒25ミリ(17S)	790	760
黄銅棒快削25ミリ	680	680	〃 合金棒25ミリ(56S)	770	720
六角棒	720	710			
四角棒	750	740	貴金属(一般小口向け)		
鍛造用	730	720	白金(グラム)	◆3321	
ネーパル	820	820	パラジウム(グラム)	◆3688	
高力	820	820	金(グラム)	◆4889	
黄銅線6ミリ	1005	1035	銀(キログラム)	◆64690	
黄銅平角線ロール仕上	1210	1250			
黄銅条1.5×100	795	825	レアメタル輸入価格	5月通関 (CIF)	
リン青銅板一般用1.0ミリ	1980	1960	金属ケイ素(99.99%未満)	256	
〃 バネ用0.3ミリ	2200	2170	モリブデン酸化物	2193	
リン青銅棒25ミリ	2240	2250	タンタル	35353	
リン青銅線3ミリ	2420	2400	マグネシウム	260	
洋白板一般用1.0ミリ	2860	2810	コバルト	9650	
〃 バネ用1.0ミリ	3030	2990	インジウム	34604	

合金鉄	5月輸入単価 (CIF)
フェロマンガン2%以上炭素含有	147
〃 その他	176.9
フェロシリコン55%以上	160
フェロクロム4%以上炭素含有	161.7
フェロモリブデン純分60%以上	2124
フェロバナジウム	5676
フェロニッケル33%未満	432.7
電気亜鉛メッキ銅板冷延1ミリ	326

減摩合金	7月17日改定
(500kg以上、大口価格)	
1種	2710
2種	2635
3種	2565
4種	2265
5種	2190
7種	915
8種	825
9種	745

銅合金地金	7月17日発表
(標準価格)	大阪 東京
BC 1種	◆825 -
2種	◆995 -
3種	◆1040 -
6種	◆885 -
7種	◆920 -
YBSC 3種	◆740 -
LBC 3種	◆1005 -
PBC 2種	◆1060 -

非鉄金属材料相場

キロ当たり円		◎上げ ◆下げ		(7月17日調べ)		インジウム大口(99.99%)		42,000 ~ 46,000(1)		
非鉄原料 (炉前材)		大阪 仲間相場	東京 仲間相場	地 金		大阪 仲間相場	東京 仲間相場			
1トン以上外税持込						高値	安値	高値	安値	
1 号 銅 線	650	647	電 気 銅	◆ 703	◆ 698	◆ 705	◆ 700	山元建値 電気銅	730(12) 金	4507(17)
2 号 銅 線	590		電 気 亜 鉛	◆ 310	◆ 305	◆ 310	◆ 305	() 実施日 電気鉛	307(17) 銀	58,480(17)
上 銅 (新 切)	622	621	蒸 留 亜 鉛	◆ 301	◆ 296	◆ 301	◆ 296	電気亜鉛	328(17) 錫(99.99%)	3,600(10)
雑 ナ ゲ ッ ト	560	562	ダイカスト亜鉛2種	◆ 240	◆ 234	◆ 240	◆ 234			
並 銅	571	569	再 生 亜 鉛 (98 %)	◆ 210	◆ 205	◆ 210	◆ 205			
下 銅	544	540	電 気 鉛	◆ 287	◆ 282	◆ 287	◆ 282			
銅 削 粉	547	544	再 生 鉛 1 号	◆ 267	◆ 260	◆ 267	◆ 260			
銅 さ い (30 %)	25	25	再 生 鉛 3 号	◆ 271	◆ 256	◆ 271	◆ 256			
新 切 黄 銅 セ バ	470	486	錫 1 号	2350	2300	2350	2300			
コ ー ベ ル	446	456	ア ン チ モ ン	1080	1030	1080	1030			
黄 銅 棒 地	448	453	ニ ッ ケ ル (メ ッ キ 用)	1750	1700	1750	1700			
黄 銅 削 粉	442	449	コ バ ル ト	10700	10400	10700	10400			
並 黄 銅	432	421	セ レ ニ ウ ム	4900	4700	4900	4700			
黄 銅 ラ ジ エ タ ー	331	320	ビ ス マ ス	1400	1300	1400	1300			
交 叉 ラ ジ エ タ ー	374	349	カ ド ミ ウ ム	500	450	500	450			
黄 銅 鑄 物	434		水 銀	1800	1700	1800	1700			
山 送 り	262		アルミ地金 99.70 %	◆ 270	◆ 266	◆ 272	◆ 268			
上 青 銅 鑄 物	510		アルミ二次地金 99 %	217	212	217	212			
並 青 銅 鑄 物	496	497	〃 90 %	209	204	209	204			
上 青 銅 鑄 物 削 粉	501	491	アルミ二次合金ADC12	319	314	322	317			
並 青 銅 鑄 物 削 粉	488	481	鑄 物 用 C2BS	344	339	346	341			
新 切 リ ン 青 銅 (伸 銅)		644	青 銅 合 金 地 金 3 種	995	985	1030	1020			
〃 (鑄 物)	627		〃 6種	865	855	875	865			
リ ン 青 銅 削 粉	528	516	ハ ン ダ 錫 60 %	1880	1840	1905	1875			
新 切 洋 白 (電 子 材)	546	530	〃 50 %	1665	1615	1690	1660			
新 切 亜 鉛	◆ 123	◆ 123	〃 40 %	1510	1450	1470	1440			
ダイカストくず	◆ 103	◆ 103	減 摩 合 金 2 種	2620	2590	2625	2595			
亜鉛ドロス	◆ 103	◆ 83	〃 4種	2250	2225	2255	2225			
上 鉛	◆ 117	◆ 115	〃 7種	885	835	885	835			
電池巢鉛ケース込	45	42	ス テ ン レ ス ・ 特 金	18-8ステンレス 新切		75	70			
活 字 鉛	◆ 112	◆ 109		〃 ダライ粉		60	55			
新 切 ア ル ミ 1 級	169	172		13クローム 新切		18	18			
新 切 サ ッ シ 1 級	170	173		ハイス 9種		130	130			
新 切 合 金 1 級	160	163		〃 ダライ粉		—	—			
機 械 鑄 物 1 級	123	123								
ピ ス 付 サ ッ シ P	109	112								
合 金 削 粉 P	100	100								
込 ガ ラ P	90	92								
カ ン ・ バ ラ	83	87								