


令和4年(2022年) 7月25日(月) 13929号



株式会社 日刊金属

本社 大阪市北区天満2丁目12番地3号
 ヴィレッジリバー南森町3階E号
 TEL: 06-6353-7831
 FAX: 06-6353-7832
 MAIL: metal_info_osaka@nikkankinzoku.co.jp
 WEB: https://home.nikkankinzoku.co.jp/

購読料 12か月 77,760円 外電配信料 12か月 92,400円
 6か月 38,880円 6か月 46,200円



銅建値は2万円引き下げの105万円

7月の月内建値平均は108万1,000円

JX金属は22日、電気銅建値を2万円引き下げの105万円にすると発表、同日より実施した。7月の月内建値平均は108万1,000円。

22日に入電した直近のLME銅相場前場売値が7,231.50ドル。22日の東京市場の米ドルTTSレートは138.34円。

この値で換算した採算価格は、100万400円。建値と採算価格から見た諸掛りは4万9,600円となる。

直近6か月の建値推移は次の通り。(キロ当たり円、カッコ内は改訂日)

2022年

2月…1160(1) 1180(3) 1190(9) 1210(16)	平均1193.3
3月…1190(1) 1240(3) 1270(7) 1240(9) 1220(15) 1250(17)	
1280(22) 1310(24) 1330(29)	平均1263.8
4月…1310(1) 1340(6) 1320(12) 1340(14) 1360(19) 1370(22)	
1320(26)	平均1336.5
5月…1280(9) 1260(11) 1220(13) 1250(17) 1230(19) 1260(23)	
1250(26)	平均1250.6
6月…1270(1) 1340(7) 1360(9) 1330(13) 1290(15) 1260(17)	
1270(22) 1180(24)	平均1270.0
7月…1170(1) 1130(5) 1080(7) 1100(11) 1050(13) 1070(19)	
1050(22)	平均1081.0



黄銅削粉買値は11円 引き下げの778円

関西の黄銅棒大手メーカー日本伸銅は22日、黄銅削粉買値を11円引き下げの778円と発表した。今月7回目の改定。

民生用電子機器国内出荷6月分

出荷額前年比75.9% 再びダウン

J E I T A

一般社団法人電子情報技術産業協会(綱川智会長)はこのほど、2022年6月の民生用電子機器国内出荷実績を発表した。

国内出荷金額は998億円、前年同月比75.9%。同様のポイント数は、昨年10月から今年1月まで緩やかに増加したが、2月はいったんダウン。3月に増加に転じ、4月のダウンを経て5月は増加したが、またダウンした。

内訳は、映像機器が461億円、同66.7%、オーディオ関連機器は69億円、同113.1%、カーAVC機器468億円、同83.2%となっている。

製品別では、薄型テレビが385千台73.5%。サイズ別では、29型以下が42千台68.3%、30~39型が70千台86.0%、40~49型107千台73.4%、50型以上166千台70.7%。サイズ別構成比は、29型以下が

10.8%、30~39型18.3%、40~49型27.7%、50型以上43.2%だった。(次ページへつづく)

鋳物用銅合金地金

特殊銅合金各種製造
砲金くず・ラジエーターくず等



角丁原料全般買受け

京和ブロンズ株式会社

京都府久世郡久御山町佐山新開地314
電話 0774-43-6700(代表)

4K (対応) テレビは212千台64.4%で、薄型テレビに占める割合は55.1%。金額は284億円、薄型の349億円に占める割合は81.4%だった。

ハイブリッドキャスト対応テレビは223千台67.0%で、薄型に占める割合は57.9%。有機ELテレビは52千台69.8%、101億円だった。

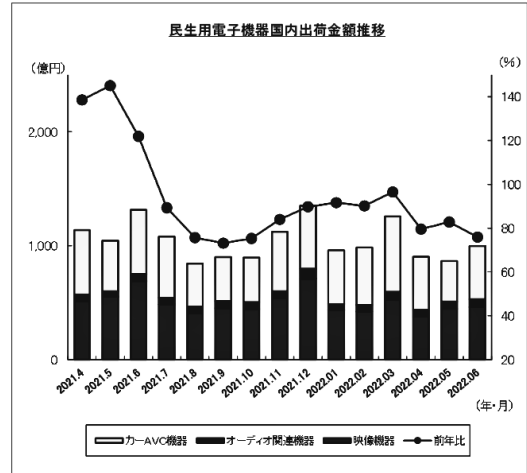
新4K8K衛星放送対応テレビ1は231千台、291億円となり、数量は薄型の60.1%、金額は83.6%となった。発売開始からの累計は9,383千台。

BDレコーダ/プレーヤは144千台79.5%、デジタルビデオカメラは17千台95.8%。新4K8K衛星放送対応レコーダは27千台、20億円。発売開始からの累計は1,461千台となった。

システムオーディオは85千台126.1%、スピーカシステムは57千台73.5%、ラジオ受信機50千台59.5%、ステレオヘッドホン489千台109.1%。

また、カーナビゲーションシステムは330千台71.6%、カーAVメインユニットは220千台79.2%、

ETC2.0 (DSRC) 対応車載ユニットは93千台82.7%となっている。



一般社団法人電子情報技術産業協会Webサイトから引用

PC国内出荷5月概況

金額 15か月ぶり前年比プラス

台数は15か月連続 前年割れ

J E I T A

一般社団法人電子情報技術産業協会(時田隆仁会長)はこのほど、パーソナルコンピュータ国内出荷実績の6月概況をまとめた。

台数は15か月連続で前年を下回ったものの、金額は2021年3月以来15か月ぶりに前年を上回った。

台数は692千台、前年比95.9%。うちデスクトップは97千台、同103.1%、ノート型は595千台、同94.8%。ノート型比率は86.0%だった

金額は681億円、同110.4%で、うちデスクトップは120億円、同124.4%、ノート型は562億円、同107.8%となった。

また、2022年度第1四半期は、3年連続で台数・金額とも前年を下回った。

台数は1,574千台、同86.5%。うちデスクトップは274千台101.0%、ノート型1,301千台84.0%。ノート型比率は82.6%だった。

金額は1,629億円96.0%。うちデスクトップ340億円119.6%、ノート型1,288億円91.3%だった。

6月のパーソナルコンピュータ国内出荷実績

	6月実績	前年比	2022年4月からの累計	前年比
出荷台数計 (千台)	692	95.9%	1,574	86.5%
デスクトップPC	97	103.1%	274	101.0%
オールインワン	21	123.9%	57	77.1%
単体	75	98.4%	217	109.9%
ノートPC	595	94.8%	1,301	84.0%
(構成比)	86.0%	-	82.6%	-
モバイルノート	273	84.2%	556	89.9%
ノート型・その他	322	101.5%	745	57.0%
出荷金額計 (億円)	681	110.4%	1,629	96.0%
デスクトップPC	120	124.4%	340	119.6%
オールインワン	32	102.8%	84	72.5%
単体	88	134.7%	256	152.1%
ノートPC	562	107.8%	1,288	91.3%
モバイルノート	248	101.1%	538	106.7%
ノート型・その他	313	113.8%	751	68.0%

一般社団法人電子情報技術産業協会Webサイトから引用

Nikkan Kinzoku Web Journal



https://nikkankinzoku.co.jp/

PW : KINZOKU2207

ログインにはパスワードが必要です。パスワードは、随時更新いたします。

アルミニウム屑・銅・真鍮・ステンレス
各種非鉄金属屑

株式会社原田商店

代表取締役 原田靖章

〒547-0002 大阪市平野区加美東6-14-30
TEL 06-6793-8128 FAX 06-6793-8128

INCAPIER チリ：労働者死亡事故によりRajo Inca銅プロジェクトの建設作業を一時停止

2022年7月18日付け地元メディアは、同年7月17日にCODELCOがSalvador地区で開発を進めているRajo Inca銅プロジェクトにおいて、労働者1名が死亡する事故が発生し、事故調査のため建設作業を一時停止していると報じた。

この事故については、Pre stripping作業を行う労働者が運転していた大型ダンプトラックが、運転士が操縦室外にいる間に斜面を40m滑落したという。Máximo Pacheco会長は、「(上記) 17日から同プロジェクトの建設作業を一時停止しており、ピット内の作業も停止している。操業再開ができるよう、作業時の事故防止対策を見直している」と説明している。

非鉄金属全般・金属リサイクル
新棒コロ・砲金・銅滓
株式会社 高田商店

代表取締役 高田 晋 善

〒544-0001 大阪市生野区新今里 7-10-26
TEL06-6753-1643 Fax06-6753-4545

INCAPIER ペルー：Buenaventura社、第2四半期の主要鉱山における生産量など報告

2022年7月14日、Buenaventura社は、Tambomayo 金・銀鉱山 (Arequipa州) の2022年第2四半期生産量は金14,351oz (約446kg)、鉛2,823t、亜鉛3,920tが見通しを上回った。

一方、銀は見通しどおりの433,820oz (約13,493kg)であったと報告した。

そして、2022年全体の生産見通しについて、金48~53koz (約1,490~1,650kg)、鉛6~8kt、亜鉛8~10ktに更新すると発表した。

Buenaventura社が権益61.43%を保有するEl Brocal社の生産状況については、坑内掘りのMarcapunta銅鉱山 (Pasco州) における鉱石生産量は8kt/日と見通しどおりであった。

Tajo Norte銀・亜鉛・鉛鉱山 (Pasco州) では、採鉱計画の変更により鉱石生産量が見通しを下回った旨報告した。

また、同鉱山で2022年3月に発生したピット上部の土砂崩れの現場では、同年6月末から安定化工事を開始した旨明らかにした。



鉛滓・鉛管板屑

株式会社 **國樹商店**

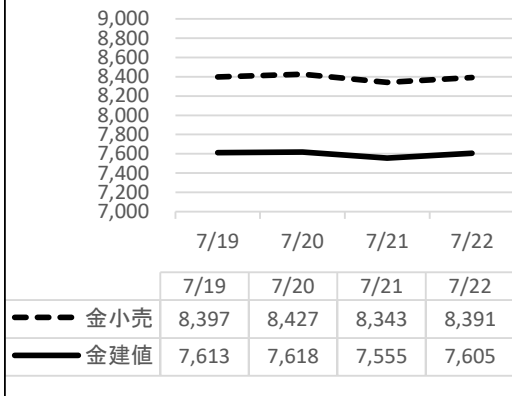
〒556-0011 本 社 大阪市浪速区難波中 1-16-8
電話 06-6649-0045 代表
〒556-0011 工 場 大阪市浪速区稲荷 1-11-5
電話 06-6561-7331~2



金銀山元建値週間推移

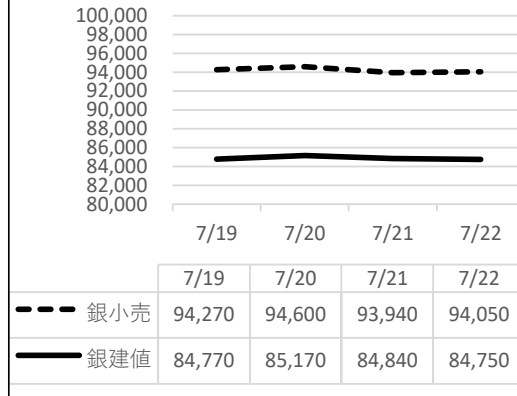
7月19日~7月22日

金山元建値週間推移



	6月平均	建 値	小 売
金(¥/g)		7,938.72	8,748.50
銀(¥/kg)		94,420	105,170

銀山元建値週間推移



故銅市況

22日朝入電の海外相場は、LME(ロンドン金属取引所)銅相場で、直物の前場売値が、前営業日の7,371.00ドルより139.50ドル安の7,231.50ドル。直物の終値は、前営業日の7,358.00ドルより54.00ドル安の7,304.00ドル。3か月物の前場売値は、前営業日の7,406.00ドルより151.00ドル安の7,255.00ドル。3か月物の終値は、前営業日の7,378.00ドルより56.00ドル安の7,322.00ドル。COMEX(ニューヨーク商品取引所)銅相場の9月限は、前営業日の332.50セントより2.65セント安の329.85セント。SHFE(上海期貨交易所)銅相場の8月限は、前営業日の5万6,360元より130元高の5万6,490元。

22日の東京為替市場TTSレートは、前日の139.51円

故銅直納問屋筋の平均値頃感 (単位は千円)

(7月22日更新)

直納問屋筋によるロット物(5トン前後)の平均的な値頃感は次の通り。

ピカ線が806~811、上銅新のうちタフピッチや無酸素銅などは771~776、並銅は736~746、込銅(高品位=約97%)は726、セバは600~605。コーベルは要り用筋で541、それ以外は526ほど。黄銅削粉も同様に要り用筋551、それ以外521~531どころの値頃。並青銅鋳物削粉は644~649どころ。

小口市中相場(1トン前後)では、ピカ線が786~806、上銅新くずが751~771、普通上銅が726~746、2号銅線が718~738、並銅が716~736、込銅(94~97%)が664、込銅(90~93%)が666、下銅が335~385、セバが565~600、コーベルが481~526、黄銅棒地が476~521、黄銅削粉が471~516、黄銅ラジが436~444、交叉ラジが414~471、黄銅銅鋳物が427~434、送りが247~266、上青銅鋳物が641~661、並青銅鋳物が621~636、上青銅鋳物削粉が636~656、並青銅鋳物削粉が611~631どころ。

アルミ二次合金メーカー買値実勢値

(1トン程度・置場・現金・キロ当たり円)

関東地区(7月後半)

2S=215円~235円、63S=199円~250円、アルミホイール(1P)=111円~225円、ビス付サッシ=77円~86円、エンジンコロ=100円~108円、込合金(機械鋳物)=83円~91円、缶プレス(ソフト)=56円~66円。

関西地区(7月後半)

2S=197円~200円、63S=200円~235円、印刷版=190円~193円、アルミホイール(1P)=176円~186円、ベースメタル=144円~148円、機械鋳物=86円~89円、ダライ粉=65円~68円、ビス付サッシ=83円~98円、缶プレス=73円~78円。

より1.17円の円高ドル安、1ドル=138.34円。22日に入電した直近のLME銅相場直物前場売値は7,231.50ドル。この値と22日の東京外国為替市場USドルTTSレートから計算した国内採算値は、前日の106万6,000円より2万8,000円安の103万8,000円。この日、電気銅建値は105万円に引き下げられた。

為替動向

21日、ロンドン外国為替市場のユーロは対ドルで下落。16時、前日と比べ0.0010ドルのユーロ安ドル高、1ユーロ=1.0190ドル~1.0200ドルで推移した。この日ECBは理事会で政策金利を0.5%引き上げると決めた。これを受けユーロ買いドル売りが急速に進み一時は1.0279ドル近辺まで上昇したものの想定よりも速いペースで利上げが進むとことで欧州景気への悪影響が懸念されユーロ売りドル買いが優勢に転じた。イタリアのドラギ首相がマッターレラ大統領に辞表を提出、今秋にも解散総選挙が見込まれ政局の不安定化もユーロ相場の重荷となった。

21日のニューヨーク外国為替市場で円相場は3日ぶりに反発した。前日と比べ0.90円の円高ドル安、1ドル=137.30円~137.40円で取引を終えた。この日、米国の債券市場では長期金利が低下、一時は2.87%と前日の終値3.02%から大きく切り下げた。景気の減速を懸念させる経済指標の発表が相次ぎ長期債が買われた。週間の新規失業保険申請件数は市場予想の23万9,000件を超える25万1,000件で前週の24万4,000件を上回った。7月のフィラデルフィア連銀製造業景況指数速報値も市場予想の1.5を大きく下回るマイナス12.3となった。前月はマイナス3.3だった。

22日早朝の東京外国為替市場で円相場は上昇した。8時30分、前日17時と比べ1.50円の円高ドル安、1ドル=137.08円~137.10円だった。前日発表された米国の経済指標では景気の減速を懸念させる内容が相次ぎ米国の長期金利は低下。日米の金利差拡大への見込や景気減速への懸念から円買いドル売りが優勢となった。円は対ユーロでも上昇。同じく1.12円の円高ユーロ安、1ユーロ=140.17円~140.22円だった。



非鉄金属全般

銅 岡田商店

代表 岡田兼典

580-0046

大阪府松原市三宅中4-20-14

電話：072(289)8936(代)

ファックス：072(289)8937



LME銅相場は反落 直物終値は7,304.00ドル
 COMEX銅相場も反落 SHFE銅相場は反発
 LME非鉄相場はほぼ全面安 亜鉛は反落して約3%安



22日朝入電した海外相場は、LME（ロンドン金属取引所）の銅相場で、直物の前場売値が、7月21日入電の7,371.00ドルより139.50ドル安の7,231.50ドル。反落して1.89%安。この週3.31%の上伸。7月に入って12.29%の下落。3か月物の前場売値は、7月21日入電の7,406.00ドルより151.00ドル安の7,255.00ドル。反落して2.04%安。この週3.57%の上伸。7月に入って12.01%の下落。

LME公認倉庫の銅在庫は、現地7月20日の13万5,575トンより2,025トン減の13万3,550トン。

COMEX（ニューヨーク商品取引所）の銅相場は、7月限が、7月21日入電の332.95セントより2.75セント安の330.20セント。反落して0.83%安。この週2.09%の上伸。7月に入って11.11%の下落。8月限は、7月21日入電の333.10セントより2.65セント安の330.45セント。反落して0.80%安。この週2.10%の上伸。7月に入って10.99%の下落。

SHFE（上海期貨交易所）銅相場は、中心限月に当たる8月限が、7月21日入電の5万6,360元より130元高の5万6,490元。反発して0.23%高。この週3.46%の上伸。7月に入って12.01%の下落。9月限は、7月21日入電の5万6,190元より190元高の5万6,380元。反発して0.34%高。この週3.47%の上伸。7月に入って11.96%の下落。

錫は下落

LME錫相場の前場売値は、直物が、7月21日入電の2万5,000.00ドルより525.00ドル安の2万4,475.00ドル。4営業日ぶりの反落で2.10%安。この週3.71%の上伸。7月に入って9.52%の下落。3か月物の前場売値は、7月21日入電の2万4,550.00ドルより450.00ドル安の2万4,100.00ドル。2営業日の続落で2.03%安。この週3.21%の上伸。7月に入って9.74%の下落。

LME公認倉庫の錫在庫は現地7月20日の3,440トンよりトン減の3,440トン。

鉛は反落

LME鉛相場の前場売値は、直物が、7月21日入電の2,032.00ドルより36.00ドル安の1,996.00ドル。反落して1.77%安。この週3.69%の上伸。7月に入って4.67%の上伸。3か月物の前場売値は、7月21日入電の2,012.00ドルより18.00ドル安の1,994.00ドル。反落して0.89%安。この週5.09%の上伸。7月に入って3.96%の上伸。

LME公認倉庫の鉛在庫は現地7月20日の3万9,325トンより150トン減の3万9,175トン。

亜鉛も反落

LME亜鉛相場の前場売値は、直物が、7月21日入電の3,090.00ドルより85.00ドル安の3,005.00ドル。4営業日ぶりの反落で2.75%安。この週2.88%の上伸。7月に入って7.58%の下落。3か月物の前場売値は、7月21日入電の3,013.00ドルより76.00ドル安の2,937.00ドル。反落して2.52%安。この週2.76%の上伸。7月に入って9.13%の下落。

LME公認倉庫の亜鉛在庫は現地7月20日の7万3,425トンより600トン減の7万2,825トン。

アルミも反落 アルミ合金は横ばい 北米特殊はまちまち

LMEアルミ相場の前場売値は、直物が、7月21日入電の2,456.50ドルより30.50ドル安の2,426.00ドル。4営業日ぶりの反落で1.24%安。この週4.55%の上伸。7月に入って1.21%の上伸。3か月物の前場売値は、7月21日入電の2,448.00ドルより23.00ドル安の2,425.00ドル。4営業日ぶりの反落で0.94%安。この週3.81%の上伸。7月に入って0.17%の上伸。

LME公認倉庫のアルミ在庫は現地7月20日の32万0,675トンより万3,400トン減の31万7,275トン。

LMEアルミ合金相場の前場売値は、直物が、7月21日入電より横ばいの1,710.00ドル。この週横ばい。7月に入って10.94%の下落。3か月物の前場売値は、7月21日入電より横ばいの1,710.00ドル。この週横ばい。7月に入って10.94%の下落。

LME北米特殊アルミ合金（NASAAC）相場の前場売値は、7月21日入電の2,322.00ドルより1.00ドル高の2,323.00ドル。上伸して0.04%高。この週横ばい。7月に入って7.85%の下落。3か月物の前場売値は、7月21日入電より横ばいの2,327.00ドル。この週横ばい。7月に入って7.29%の下落。

ニッケルは続落

LMEニッケル相場の前場売値は、直物が、7月21日入電の2万1,300.00ドルより100.00ドル安の2万1,200.00ドル。2営業日の続落で0.70%安。この週10.99%の上伸。7月に入って8.23%の下落。3か月物の前場売値は、7月21日入電の2万1,375.00ドルより125.00ドル安の2万1,250.00ドル。2営業日の続落で0.61%安。この週11.55%の上伸。7月に入って7.73%の下落。

LME公認倉庫のニッケル在庫は現地7月20日の6万1,410トンより426トン減の6万0,984トン。

LME公示価格(US\$)／7月21日

		銅	錫	鉛	亜鉛	アルミ	アルミ合金	北米特殊アルミ合金	ニッケル
直物	公示価格	7,231.50	24,475.00	1,996.00	3,005.00	2,426.00	1,710.00	2,323.00	21,200.00
	前営業日比	▲ 139.50	▲ 525.00	▲ 36.00	▲ 85.00	▲ 30.50	0.00	1.00	▲ 100.00
先物	公示価格	7,255.00	24,100.00	1,994.00	2,937.00	2,425.00	1,710.00	2,327.00	21,250.00
	前営業日比	▲ 151.00	▲ 450.00	▲ 18.00	▲ 76.00	▲ 23.00	0.00	0.00	▲ 125.00

海外非鉄金属相場

(7月22日 入電・現地 7月21日)

1ロット=銅、鉛、亜鉛、アルミは25トン
錫5トン、アルミ合金20トン、ニッケル6トン
セツルメント=現物・前場・売

Table with columns: 前場, 後場. Rows: 銅AG, 現物, 前日比, 先物, 出来高.

Table with columns: 前場, 後場. Rows: 錫HG, 現物, 前日比, 先物, 出来高.

Table with columns: 前場, 後場. Rows: 鉛, 現物, 前日比, 先物, 出来高.

Table with columns: 前場, 後場. Rows: 亜鉛SHG, 現物, 前日比, 先物, 出来高.

Table with columns: 前場, 後場. Rows: アルミHG, 現物, 前日比, 先物, 出来高.

Table with columns: 前場, 後場. Rows: アルミ合金, 現物, 前日比, 先物, 出来高.

Table with columns: 前場, 後場. Rows: 北米特殊アルミ合金, 現物, 前日比, 先物, 出来高.

Table with columns: 前場, 後場. Rows: ニッケル, 現物, 前日比, 先物, 出来高.

Table with columns: 銅HG, 金, 銀, プラチナ, パラジウム. Rows: NYコメックス相場, 出来高, 7月限, 8月限, 9月限, 10月限, 11月限, 前日比, 出来高.

Table with columns: LME (円ベース/キログラム), COMEX, 上海. Rows: 銅, 鉛, 亜鉛, アルミ, ニッケル.

Table with columns: フリー・マーケット, 米国生産者価格 (地金). Rows: 銀(セント/オンス) EH社, 銀(セント/オンス) HH社.

Table with columns: NY相場. Rows: 取引業者銅(セント/ポンド), 2号銅線くず(セント/ポンド).

Table with columns: ロンドン相場 (ドル). Rows: 金 (オンス), アンチモン99.65% (トン), ビスマス99.9%(ポンド), カドミウム99.99%(ポンド), インジウム99.99%(キロ), セレニウム99.5%(ポンド), スポンジチタン99.5%(キロ), フェロモリブデン欧州産65%(キロ), コバルトカソード99.8%(ポンド), マグネシウム中国産99.9%(トン), タングステンAPT(純分10キロ), タンタル鉱石30-35%(ポンド).

Table with columns: KLT M 銅 (MYR/KG, 出来高トン). Rows: (21日), (22日), 相場, 出来高, ドル建て価格, ODレート, M\$/US\$レート, 採算円/キロ, US\$採算円/キロ.

Table with columns: LME 在庫 (トン). Rows: 銅, 錫, 鉛, 亜鉛, アルミ, アルミ合金, 北米特殊アルミ合金, ニッケル.

Table with columns: 上海在庫 (トン). Rows: (7/15 現在), 銅, アルミ, 亜鉛, 鉛, ニッケル.

Table with columns: LME プレマーケット (ドル). Rows: (7/22), (3:00AM現地), 銅, 錫, 鉛, 亜鉛, アルミ, ニッケル.

Table with columns: 上海相場. Rows: トン当たり元, 1ロット=5トン・増値税込, 銅, アルミ, 亜鉛, 鉛, ニッケル, 8月限, 9月限, 前日比, 出来高.

Table with columns: 採算価格, 為替相場. Rows: フレート諸チャージ込み入荷ベース(上海は前日の元・円レートで換算), ※22日のKLT Mは取引がありません., LME (円ベース/キログラム), COMEX, 上海, 元・円= 20.58, 銅, 鉛, 亜鉛, アルミ, ニッケル.

非鉄金属製品相場

(7月22日調べ)

(キロ当たり) ◎上げ ◆下げ

伸銅品	大阪	東京	鉛亜鉛製品	大阪	東京	電線 (現場納め 定尺 関西地区 大口~小口)
銅小板2.0ミリ	◆ 1360	◆ 1350	亜鉛板0.3×3×7	620	620	V V F
建築用0.3ミリ	◆ 1410	◆ 1400	印刷用亜鉛板トッパン用	790	790	2C×1.6 55~57
銅大板2×1×2	◆ 1490	◆ 1550	給水管13ミリ	300	300	2C×2.0 98~101
銅管(ベース)	◆ 1730	◆ 1550	鉛板1.5ミリ	555	555	3C×1.6 102~105
水道用管(m当たり)13ミリ	◆ 1640	◆ 1460	鉛線3ミリ	450	450	3C×2.0 149~152
銅棒25ミリ	◆ 1270	◆ 1320	軽圧品	大阪	東京	I V
銅条1.5×100	◆ 1325	◆ 1365	アルミ箔0.007ミリ	1105	1065	1.6mm 32.5~34.6
銅線0.9ミリ	◆ 1350	◆ 1380	〃 小板1ミリ	740	695	5.5sq 88.9~94.5
銅帯6×50	◆ 1280	◆ 1320	〃 大板1ミリ	720	685	14sq 222~236
銅平角線	◆ 1550	◆ 1550	〃 5052板	775	735	CV-T
黄銅小板2.0ミリ	◆ 1130	◆ 1155	〃 6061板	1325	1285	600V 3C×38 1690~1797
〃 0.3ミリ	◆ 1160	◆ 1185	〃 2017板	1230	1295	600V 3C×60 2605~2769
黄銅大板2×1×2	◆ 1280	◆ 1335	〃 線3ミリ	725	685	600V 3C×100 4376~4651
黄銅管	◆ 1785	◆ 1635	〃 快削棒50ミリ	940	900	6kV 3C×38 2695~2860
復水器用黄銅管	◆ 1755	◆ 1605	〃 合金棒50ミリ(17S)	925	880	6kV 3C×60 3771~4001
黄銅棒快削25ミリ	◆ 905	◆ 990	〃 合金棒50ミリ(56S)	880	840	CVV (関西-関東)
六角棒	◆ 935	◆ 1020	貴金属(一般小口向け)			3C×2 131-134
四角棒	◆ 965	◆ 1050	白金(グラム)		◎ 4312	4C×2 176-180
鍛造用	◆ 945	◆ 1030	パラジウム(グラム)		◎ 9476	6C×2 250-256
ネーパル	◆ 1045	◆ 1130	金(グラム)		◎ 8391	7C×2 286-293
高力	◆ 1045	◆ 1130	銀(キログラム)		◎ 94050	合金鉄 5月輸入単価 (CIF)
黄銅線6ミリ	◆ 1305	◆ 1335	レアメタル輸入価格 5月通関 (CIF)			フェロマンガ2%以上炭素含有 234
黄銅平角線ロール仕上	◆ 1505	◆ 1545	金属ケイ素(99.99%未満)	525		〃 その他 339.9
黄銅条1.5×100	◆ 1125	◆ 1170	モリブデン酸化物	3934		フェロシリコン55%以上 316
リン青銅板一般用1.0ミリ	2750	2940	タンタル	59294		フェロクロム4%以上炭素含有 303.6
〃 バネ用0.3ミリ	3030	3230	マグネシウム	651		フェロモリブデン純分60%以上 4001
リン青銅棒25ミリ	2840	3050	コバルト	10348		フェロバナジウム 4803
リン青銅線3ミリ	3240	3450	インジウム	29785		フェロニッケル33%未満 982.8
洋白板一般用1.0ミリ	3790	3920				電気亜鉛メッキ銅板冷延1ミリ 326
〃 バネ用1.0ミリ	3950	4070				

減摩合金	7月19日改定	銅合金地金	7月1日発表
(500kg以上、大口価格)		(標準価格)	大阪
1種	4980	BC 1種	1290
2種	4835	2種	1635
3種	4690	3種	1725
4種	4115	6種	1415
5種	3925	7種	1525
7種	1375	YBSC 3種	1135
8種	1200	LBC 3種	1665
9種	1020	PBC 2種	1750



https://home.nikkankinzoku.co.jp/

非鉄金属材料相場

キロ当たり円		◎上げ ◆下げ		(7月22日調べ)		インジウム大口~小口(99.99%)		42,000 ~ 44,000(1)				
非鉄原料 (炉前材)		大阪 仲間相場	東京 仲間相場	地 金		大阪 仲間相場	東京 仲間相場					
1トン以上外税持込						高値	安値	高値	安値			
1 号 銅 線	◆953	◆963	電 気 銅	◎1021	◎1016	◎1023	◎1018	山元建値	電気銅	1050(22)	金	7,605(22)
2 号 銅 線	◆911	—	電 気 亜 鉛	444	438	444	438	() 実施日	電気鉛	330(14)	銀	84,750(22)
上 銅 (新 切)	◆924	◆928	蒸 留 亜 鉛	432	426	432	426		電気亜鉛	472(20)	錫(99.99%)	4,900(14)
雑 ナ ゲ ッ ト	◆784	◆790	再 生 ダイカスト亜鉛2種	363	357	363	357					
並 銅	◆866	◆857	再 生 亜 鉛 (98%)	315	309	315	309					
下 銅	◆847	◆830	電 気 鉛	302	299	302	299					
銅 削 粉	◆841	◆833	再 生 鉛 1 号	285	275	285	280					
銅 さ い (30%)	25	25	再 生 鉛 3 号	290	286	290	286					
新 切 黄 銅 セ バ	◆722	◆719	錫 1 号	3600	3550	3600	3550					
コ ー ペ ル	◆689	◆677	ア ン チ モ ン	2000	1950	2000	1950					
黄 銅 棒 地	◆673	◆665	ニ ッ ケ ル (メッキ用)	3000	2950	3000	2950					
黄 銅 削 粉	◆667	◆661	コ バ ル ト	9600	9300	9600	9300					
並 黄 銅	◆628	◆633	セ レ ニ ウ ム	3100	2900	3100	2900					
黄 銅 ラ ジ エ タ ー	◆504	◆484	ビ ス マ ス	1350	1250	1350	1250					
交 叉 ラ ジ エ タ ー	◆576	◆584	カ ド ミ ウ ム	600	550	600	550					
黄 銅 鋳 物	◆633	—	マ グ ネ シ ウ ム 合 金	600	580	600	580					
山 送 り (55%)	◆334	—	ア ル ミ 地 金 99.70 %	◆378	◆374	◆380	◆376					
上 青 銅 鋳 物	◆730	—	ア ル ミ 二 次 地 金 99 %	335	330	335	330					
並 青 銅 鋳 物	◆728	◆716	〃 90 %	298	293	298	293					
上 青 銅 鋳 物 削 粉	◆723	—	ア ル ミ 二 次 合 金 ADC12	432	427	435	430					
並 青 銅 鋳 物 削 粉	◆713	◆704	鋳 物 用 C2BS	457	452	459	454					
新 切 リ ン 青 銅 (伸銅)	—	◆960	青 銅 合 金 地 金 3 種	◆1600	◆1590	◆1630	◆1620					
〃 (鋳物)	◆844	—	〃 6種	◆1300	◆1290	◆1305	◆1295					
リ ン 青 銅 削 粉	◆762	◆751	ハ ン ダ 錫 60 %	3305	3265	3325	3295					
新 切 洋 白 (電 子 材)	◆774	◆758	〃 50 %	2850	2800	2870	2840					
新 切 亜 鉛	223	223	〃 40 %	2455	2395	2410	2380					
ダ イ カ ス ト く ず	188	188	減 摩 合 金 2 種	4800	4770	4805	4775					
亜 鉛 ド ロ ス	166	177	〃 4 種	4080	4055	4085	4055					
上 鉛	142	140	〃 7 種	1355	1305	1355	1305					
電 池 素 鉛 ケ ー ス 込	27	27	ス テ ン レ ス ・ 特 金	18-8ステンレス 新切		105	105					
活 字 鉛	127	124		〃 ダライ粉		90	90					
新 切 ア ル ミ 1 級	237	239		高 耐 食 ス テ ン レ ス SUS316		260	260					
新 切 サ ッ シ 1 級	237	237		耐 熱 ス テ ン レ ス SUS310		465	465					
新 切 合 金 1 級	222	217		13クローム 新切		24	28					
機 械 鋳 物 1 級	150	155		ハ イ ス 9種		220	220					
ピ ス 付 サ ッ シ P	173	170										
合 金 削 粉 P	95	100										
込 ガ ラ P	90	92										
カ ン ・ バ ラ	160	161										

非鉄金属材料相場面
PW:KINZOKU2207