

令和4年(2022年) 9月27日(火) 13970号



株式会社 日刊金属

本社 大阪市北区天満2丁目12番地3号
 ヴィレッジリバー南森町3階E号
 TEL: 06-6353-7831
 FAX: 06-6353-7832
 MAIL: metal_info_osaka@nikkankinzoku.co.jp
 WEB: https://home.nikkankinzoku.co.jp/

購読料 12か月 77,760円 外電配信料 12か月 92,400円
 6か月 38,880円 6か月 46,200円



銅建値は4万円引き下げの113万円

9月の月内建値平均は115万8,500円

JX金属は26日、電気銅建値を4万円引き下げの113万円にすると発表、同日より実施した。9月の月内建値平均は115万8,500円となった。

24日に入電した直近のLME銅相場前場売値が7,446.00ドル。26日の東京市場の米ドルTTSレートは145.02円。この値で換算した採算価格は、1,07万9,800円。建値と採算価格から見た諸掛りは5万200円となる。

直近6か月の建値推移は次の通り(キロ当たり円、カッコ内は改訂日)。

2022年

4月	1310(1)	1340(6)	1320(12)	1340(14)	1360(19)	1370(22)		
							平均	1336.5
5月	1280(9)	1260(11)	1220(13)	1250(17)	1230(19)	1260(23)		
							平均	1250.6
6月	1270(1)	1340(7)	1360(9)	1330(13)	1290(15)	1260(17)		
							平均	1270.0
7月	1170(1)	1130(5)	1080(7)	1100(11)	1050(13)	1070(19)		
							平均	1085.5
8月	1110(1)	1090(3)	1110(8)	1140(12)	1110(16)	1140(19)		
							平均	1129.5
9月	1140(1)	1120(5)	1160(7)	1190(9)	1210(13)	1180(15)		
							平均	1158.5

Nikkan Kinzoku

home.



黄銅削粉買値は24円引き下げの

833円

関西の黄銅棒大手メーカー日本伸銅は27日、黄銅削粉買値を32円引き上げの765円にすると発表した。

今月7回目の改定。



鉛建値は2万4,000円引き下げ

31万48000円

9月の月内建値平均は33万3,900円

三菱マテリアルは26日、電気鉛建値を2万4,000円引き下げの31万8,000円にすると発表、同日より実施した。9月の月内建値平均は33万3,900円。

24日に入電した直近のLME鉛相場前場売値は

nikkankinzoku.co.jp

PW nikkin202209

1,802.00ドル。26日の東京市場の米ドルTTSレートは145.02円。この値で換算した採算価格は、26万1,300円。建値と採算価格から見た諸掛りは5万6,700円となった。

直近6か月の建値推移は次の通り(キロ当たり円、カッコ内は改訂日)。

2022年

4月	357(1)	360(11)	375(19)	372(25)		平均	364.5
5月	357(2)	339(11)	327(19)			平均	337.1
6月	342(1)	357(8)	336(16)			平均	343.1
7月	324(1)	333(8)	330(14)	336(25)		平均	330.6
8月	336(1)	345(8)	339(24)			平均	340.7
9月	336(1)	339(8)	342(14)	318(26)		平均	333.9

非鉄金属全般・金属リサイクル
 新棒コロ・砲金・銅滓

株式会社 高田商店

代表取締役 高田 晋善

〒544-0001 大阪市生野区新今里 7-10-26

TEL06-6753-1643 Fax06-6753-4545

亜鉛鍍金協7月生産

前年同月比1.4%ダウン

日本溶融亜鉛鍍金協会

一般社団法人日本溶融亜鉛鍍金協会(菊川美仁理事長)はこのほど、溶融亜鉛めっき生産の7月実績を発表した。全体合計は、前年7月の84,850トンを下回る83,631トン(以下トン)で1.4%減。うち構造物合計も、前年7月の83,061から1.6%減の81,708となった。

15種別で前年7月に比べ増加したのは、鋼管、一般鋼材、建築材、駐車場、仮設機材、造船、鉄筋、合金めっきの8種だった。

種類別では、鋼管は1,923(前年7月1,789)。構造物の種類別は次の通り。一般鋼材3,457(3,321)▷道路9,805(10,060)▷グレーチング2,724(2,909)▷建築材31,359(31,465)▷駐車場3,401(3,362)▷仮設機材7,235(6,731)▷電力・通信6,740(8,072)▷鉄道670(855)

亜鉛くず 現金高価買受け
亜鉛ドロス・滓 ご照会をう

再生亜鉛精錬

日進産業株式会社

代表取締役 星山 えり

〒 580-0006 松原市大堀 1 丁目 7-30

TEL 0723-31-3945 代表

FAX 0723-31-3974

▷継手200(316)▷ファスナー2,774(2,913)▷造船3,829(3,501)▷鉄筋80(48)▷合金めっき660(497)▷その他8,774(9,011)。

故銅市況

前週末24日朝入電の海外相場は、LME(ロンドン金属取引所)銅相場で、直物の前場売値が、前営業日の7,815.00ドルより369.00ドル安の7,446.00ドル。直物の終値は、前営業日の7,739.00ドルより221.00ドル安の7,518.00ドル。3か月物の前場売値は、前営業日の7,737.00ドルより327.00ドル安の7,410.00ドル。3か月物の終値は、前営業日の7,680.00ドルより247.00ドル安の7,433.00ドル。COMEX(ニューヨーク商品取引所)銅相場の12月限は、前営業日の347.10セントより12.80セント安の334.30セント。SHFE(上海期貨交易所)銅相場の10月限は、前営業日の6万2,360元より140元高の6万2,530元。

週明け26日の東京為替市場TTSレートは、連休前22

日の145.51円より0.49円の円高ドル安、1ドル=145.02円。24日に入電した直近のLME銅相場直物前場売値は7,446.00ドル。この値と26日の東京外国為替市場USドルTTSレートから計算した国内採算値は、前週末の117万5,000円より5万8,000円安の111万7,000円。この日、電気銅建値は113万円に引き下げられた。

為替動向

23日、ロンドン外国為替市場のユーロは対ドルで下落。16時、前日と比べ0.0110ドルのユーロ安ドル高、1ユーロ=0.9700ドル~0.9710ドルで推移した。世界の主要中銀が大幅な利上げを続けるとの見方から欧州の景気後退懸念が強まりユーロ売りドル買いが優勢になった。英ポンドも対ドルで下落。同じく0.0370ドルのポンド安ドル高、1ポンド=1.0890ドル~1.0900ドルで推移した。一時は1.08ドル台後半と1985年以来的安値水準となった。この日、英国のトラス政権は大規模な減税策と追加の国債発行を発表。財政悪化への懸

LME公式値週間推移 9月19日~9月23日(現地)

LME銅AG

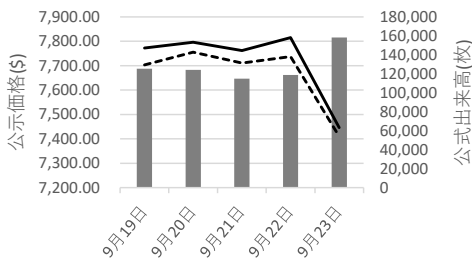


Table with 5 columns (dates) and 3 rows (opening, closing, forward prices) for LME copper.

出来高 直物 先物

LME錫HG

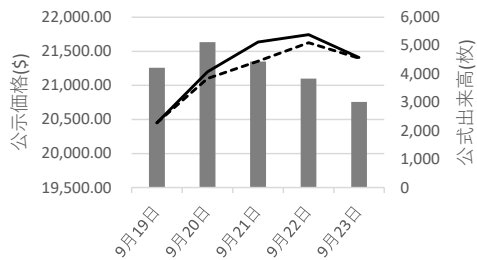


Table with 5 columns (dates) and 3 rows (opening, closing, forward prices) for LME tin.

出来高 直物 先物

※ 9月23日の出来高は速報値です。

念から債券売りドル買いが進んだ。

23日のニューヨーク外国為替市場で円相場は反落した。前日と比べ1.00円の円安ドル高、1ドル=143.35円~143.45円で取引を終えた。世界の主要中銀が金融引き締めを強めるなか、欧州を中心に景気後退への警戒感が高まっており英国では財政悪化も懸念されている。ドルが英ポンドやユーロに対して大幅に上昇、対円でのドル買いにも波及した。

26日早朝の東京外国為替市場で円相場は上昇した。8時30分、連休前22日17時と比べ2.36円の円高ドル安、1ドル=143.41円~143.43円で推移した。22日、日本政府と日銀

故銅直納問屋筋の平均値頃感 (単位は千円)
(9月26日更新)

直納問屋筋によるロット物(5トン前後)の平均的な値頃感は次の通り。

ピカ線が870~875、上銅新のうちタフピッチや無酸素銅などは835~840、並銅は800~810、込銅(高品位=約97%)は790、セパは655~660。コーベルは要り用筋で596、それ以外は581ほど。黄銅削粉も同様に要り用筋606、それ以外576~586どころの値頃。並青銅鋳物削粉は700~705どころ。

小口市中相場(1トン前後)では、ピカ線が850~870、上銅新しくが815~835、普通上銅が790~810、2号銅線が782~802、並銅が780~800、込銅(94-97%)が728、込銅(90-93%)が730、下銅が391~441、セパが620~655、コーベルが536~581、黄銅棒地が531~576、黄銅削粉が526~571、黄銅ラジが491~499、交叉ラジが454~511、黄銅鋳物が459~466、送りが282~301、上青銅鋳物が697~717、並青銅鋳物が677~692、上青銅鋳物削粉が692~712、並青銅鋳物削粉が667~687どころ。

アルミ二次合金メーカー買値実勢値

(1トン程度・置場・現金・キロ当たり円)

関東地区(9月後半)

2S=220円~240円、63S=204円~255円、アルミホイール(1P)=121円~235円、ビス付サッシ=97円~106円、エンジンコロ=110円~118円、込合金(機械鋳物)=103円~111円、缶プレス(ソフト)=66円~76円。

関西地区(9月後半)

2S=202円~205円、63S=205円~240円、印刷版=195円~198円、アルミホイール(1P)=186円~196円、ベースメタル=154円~158円、機械鋳物=106円~109円、ダライ粉=85円~88円、ビス付サッシ=83円~118円、缶プレス=83円~88円。

は24年ぶりに円買いドル売りの市場介入を実施。政府は急速な相場変動に対しては介入を辞さない姿勢を示しており、警戒感から円の売り持ちを解消する動きが出た。ただ、円相場は介入直後の140.31円近辺に比べると3円程度円安が進んだ。23日、米国の債券市場では長期金利が一時3.8%台と12年ぶり高水準を付けた。日米の金利差拡大を見込んだ円売りドル買いは依然根強い。円は対ユーロでも大幅に上昇。同じく4.44円の円高ユーロ安、1ユーロ=139.06円~139.09円で推移した。ロシアのプーチン大統領が部分動員令を出すなどウクライナ情勢を巡る混乱は深まっており強まっており、欧州経済の先行き懸念が強まるなか、イタリアの総選挙で財政拡大を掲げる極右政党FDI(イタリアの同胞)が躍進、第1党になった。FDIのメローニ党首がイタリア初の女性首相となる可能性が高く、財政規律を求めるECBの姿勢と相反する同氏の経済政策が意識されユーロの重荷となっている。



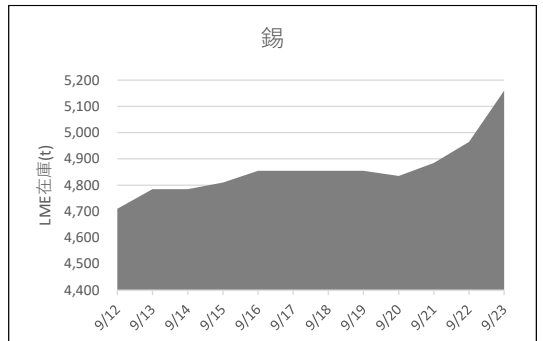
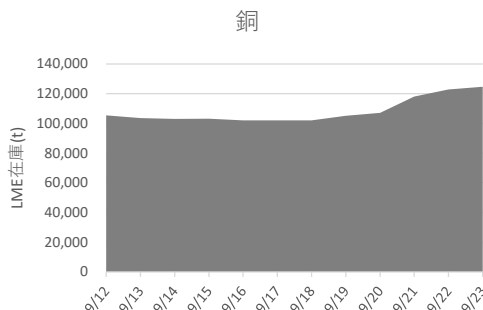
LME銅相場は急落 直物終値は7,518.00ドル
COMEX銅相場は続落 SHFE銅相場は上伸
LME非鉄相場はほぼ全面安 亜鉛は3営業日で約5%安



24日朝入電した海外相場は、LME(ロンドン金属取引所)の銅相場で、直物の前場売値が、9月23日入電の7,815.00ドルより369.00ドル安の7,446.00ドル。反

落して4.72%安。この週4.44%の下落。9月に入って3.56%の下落。3か月物の前場売値は、9月23日入電の7,737.00ドルより327.00ドル安の7,410.00ドル。反落して4.23%安。この週3.27%の下落。9月に(次頁へ)

LME認定倉庫在庫量推移 9月12日~9月23日(現地)



入って3.78%の下落。LME公認倉庫の銅在庫は、現地9月22日の12万2,775トンより1,950トン増の12万4,725トン。

COMEX (ニューヨーク商品取引所) の銅相場は、9月限が、9月23日入電の349.85セントより12.70セント安の337.15セント。5営業日の続落で5.32%安。この週5.32%の下落。9月に入って4.18%の下落。10月限は、9月23日入電の349.40セントより12.50セント安の336.90セント。5営業日の続落で4.91%安。この週4.91%の下落。9月に入って4.26%の下落。

SHFE (上海期貨交易所) 銅相場は、中心限月に当たる10月限が、9月23日入電の6万2,390元より140元高の6万2,530元。反発して0.22%高。この週0.84%の上伸。9月に入って0.95%の上伸。11月限は、9月23日入電の6万1,810元より180元高の6万1,990元。5営業日の続伸で0.29%高。この週0.86%の上伸。9月に入って0.60%の上伸。

錫は反落

LME錫相場の前場売値は、直物が、9月23日入電の2万1,745.00ドルより335.00ドル安の2万1,410.00ドル。4営業日ぶりの反落で1.54%安。この週1.06%の上伸。9月に入って9.28%の下落。3か月物の前場売値は、9月23日入電の2万1,625.00ドルより225.00ドル安の2万1,400.00ドル。4営業日ぶりの反落で1.04%安。この週2.34%の上伸。9月に入って7.06%の下落。LME公認倉庫の錫在庫は現地9月22日の4,965トンより195トン増の5,160トン。

鉛も反落

LME鉛相場の前場売値は、直物が、9月23日入電の1,877.00ドルより75.00ドル安の1,802.00ドル。反落して4.00%安。この週4.25%の下落。9月に入って7.59%の下落。3か月物の前場売値は、9月23日入電の1,889.00ドルより64.00ドル安の1,825.00ドル。反落して3.39%安。この週3.95%の下落。9月に入って6.41%の下落。LME公認倉庫の鉛在庫は現地9月22日の3万3,100トンより75トン減の3万3,025トン。

亜鉛は続落

LME亜鉛相場の前場売値は、直物が、9月23日入電の

3,131.50ドルより96.50ドル安の3,035.00ドル。3営業日の続落で5.20%安。この週2.85%の下落。9月に入って14.27%の下落。3か月物の前場売値は、9月23日入電の3,121.00ドルより104.00ドル安の3,017.00ドル。3営業日の続落で5.13%安。この週2.27%の下落。9月に入って12.68%の下落。LME公認倉庫の亜鉛在庫は現地9月22日の6万3,850トンより2,375トン減の6万1,475トン。

アルミは下落 アルミ合金は横ばい 北米特殊も横ばい

LMEアルミ相場の前場売値は、直物が、9月23日入電の2,195.50ドルより42.50ドル安の2,153.00ドル。反落して1.94%安。この週4.69%の下落。9月に入って9.10%の下落。3か月物の前場売値は、9月23日入電の2,215.50ドルより43.50ドル安の2,172.00ドル。3営業日の続落で4.15%安。この週4.19%の下落。9月に入って7.85%の下落。LME公認倉庫のアルミ在庫は現地9月22日の34万1,650トンより万1,300トン減の34万0,350トン。

LMEアルミ合金相場の前場売値は、直物が、9月23日入電より横ばいの1,760.00ドル。この週横ばい。9月に入って横ばい。3か月物の前場売値は、9月23日入電より横ばいの1,760.00ドル。この週横ばい。9月に入って横ばい。

LME北米特殊アルミ合金 (NASAAC) 相場の前場売値は、9月23日入電より横ばいの2,478.00ドル。この週8.68%の上伸。9月に入って6.67%の上伸。3か月物の前場売値は、9月23日入電より横ばいの2,500.00ドル。この週8.46%の上伸。9月に入って7.99%の上伸。

ニッケルは続落

LMEニッケル相場の前場売値は、直物が、9月23日入電の2万4,525.00ドルより1,390.00ドル安の2万3,135.00ドル。2営業日の続落で6.94%安。この週1.55%の下落。9月に入って8.84%の上伸。3か月物の前場売値は、9月23日入電の2万4,565.00ドルより1,265.00ドル安の2万3,300.00ドル。2営業日の続落で6.44%安。この週0.47%の下落。9月に入って9.29%の上伸。LME公認倉庫のニッケル在庫は現地9月22日の5万2,248トンより318トン増の5万2,566トン。

LME公示価格(US\$)／9月22日

	銅	錫	鉛	亜鉛	アルミ	アルミ合金	北米特殊アルミ合金	ニッケル	
直物	公示価格	7,815.00	21,745.00	1,877.00	3,131.50	2,195.50	1,760.00	2,478.00	24,525.00
	前営業日比	53.50	110.00	30.00	▲ 0.50	4.50	0.00	1.00	▲ 335.00
先物	公示価格	7,737.00	21,625.00	1,889.00	3,121.00	2,215.50	1,760.00	2,500.00	24,565.00
	前営業日比	26.50	270.00	19.00	▲ 6.00	▲ 2.50	0.00	0.00	▲ 340.00

LME公示価格(US\$)／9月23日

	銅	錫	鉛	亜鉛	アルミ	アルミ合金	北米特殊アルミ合金	ニッケル	
直物	公示価格	7,446.00	21,410.00	1,802.00	3,035.00	2,153.00	1,760.00	2,478.00	23,135.00
	前営業日比	▲ 369.00	▲ 335.00	▲ 75.00	▲ 96.50	▲ 42.50	0.00	0.00	▲ 1,390.00
	週間増減比	▲ 4.44%	1.06%	▲ 4.25%	▲ 2.85%	▲ 4.69%	0.00%	8.68%	▲ 1.55%
先物	公示価格	7,410.00	21,400.00	1,825.00	3,017.00	2,172.00	1,760.00	2,500.00	23,300.00
	前営業日比	▲ 327.00	▲ 225.00	▲ 64.00	▲ 104.00	▲ 43.50	0.00	0.00	▲ 1,265.00
	週間増減比	▲ 3.27%	2.34%	▲ 3.95%	▲ 2.27%	▲ 4.19%	0.00%	8.46%	▲ 0.47%

海外非鉄金属相場

(9月23日 入電・現地 9月22日)

1ロット=銅、鉛、亜鉛、アルミは25トン
錫5トン、アルミ合金20トン、ニッケル6トン
セツルメント=現物・前場・売

Table with columns: 前場, 後場. Rows: 銅AG, 現物, 前日比, 先物, 出来高.

Table with columns: 前場, 後場. Rows: 錫HG, 現物, 前日比, 先物, 出来高.

Table with columns: 前場, 後場. Rows: 鉛, 現物, 前日比, 先物, 出来高.

Table with columns: 前場, 後場. Rows: 亜鉛SHG, 現物, 前日比, 先物, 出来高.

Table with columns: 前場, 後場. Rows: アルミHG, 現物, 前日比, 先物, 出来高.

Table with columns: 前場, 後場. Rows: アルミ合金, 現物, 前日比, 先物, 出来高.

Table with columns: 前場, 後場. Rows: 北米特殊アルミ合金, 現物, 前日比, 先物, 出来高.

Table with columns: 前場, 後場. Rows: ニッケル, 現物, 前日比, 先物, 出来高.

NYコメックス相場
出来高: 1ロットは12.5ショート・トン、銅はポンド当たりセント
金・プラチナ・パラジウムはオンス当たりドル、銀はオンス当たりセント

Table with columns: 銅HG, 金, 銀, プラチナ, パラジウム. Rows: 9月限, 10月限, 11月限, 12月限, 1月限, 前日比, 出来高.

採算価格 フレート諸チャージ込み入荷ベース(上海は前日の元・円レートで換算)

Table with columns: LME (円ベース/キロ), COMEX, 上海. Rows: 銅, 錫, 鉛, 亜鉛, アルミ, ニッケル.

フリー・マーケット

米国生産者価格(地金)

Table with columns: 品名, 価格, 変動率. Rows: 銀(セント/オンス) EH社, 銀(セント/オンス) HH社.

NY相場

Table with columns: 品名, 価格, 変動率. Rows: 取引業者銅(セント/ポンド), 2号銅線くず(セント/ポンド).

ロンドン相場(ドル)

Table with columns: 品名, 価格, 変動率. Rows: 金(オンス), アンチモン99.65%(トン), ビスマス99.9%(ポンド), カドミウム99.99%(ポンド), インジウム99.99%(キロ), セレニウム99.5%(ポンド), スポンジチタン99.5%(キロ), フェロモリブデン欧州産65%(キロ), コバルトカソード99.8%(ポンド), マグネシウム中国産99.9%(トン), タングステンAPT(純分10キロ), タンタル鉱石30-35%(ポンド).

KLTM錫(MYR/KG、出来高トン)

Table with columns: 相場(22日), 相場(23日), 出来高, ドル建て価格, ODレート, M\$/\$USレート, 採算円/キロ, US\$採算円/キロ.

LME在庫(トン)

Table with columns: 品名, 在庫, 増減. Rows: 銅, 錫, 鉛, 亜鉛, アルミ, アルミ合金, 北米特殊アルミ合金, ニッケル.

上海在庫(トン)

Table with columns: 品名, 在庫, 増減. Rows: 銅, アルミ, 亜鉛, 鉛, ニッケル.

LMEプレマーケット(ドル)

Table with columns: 先物気配, 品名, 価格, 変動率. Rows: 銅, 錫, 鉛, 亜鉛, アルミ, ニッケル.

上海相場 トン当たり元、1ロット=5トン・増値税込

Table with columns: 品名, 銅, アルミ, 亜鉛, 鉛, ニッケル. Rows: 10月限, 11月限, 前日比, 出来高.

*23日のKLTMは取引がありません。

Table with columns: 採算価格, LME (円ベース/キロ), COMEX, 上海. Rows: 銅, 錫, 鉛, 亜鉛, アルミ, ニッケル.

海外非鉄金属相場

(9月24日 入電・現地 9月23日)

1ロット=銅、鉛、亜鉛、アルミは25トン
錫5トン、アルミ合金20トン、ニッケル6トン
セツルメント=現物・前場・売

Table with columns for metal types (銅AG, 錫HG, 鉛, 亜鉛SHG, アルミHG, アルミ合金, 北米特殊アルミ合金, ニッケル, NYコメックス相場) and rows for current prices, previous day, and high/low values.

Table for '採算価格' (Breakeven Prices) showing prices for LME (銅, 鉛, 亜鉛, アルミ, ニッケル) and COMEX (銅) in Yen.

フリー・マーケット

■米国生産者価格 (地金)

Table for US Producer Prices (Silver, Gold) with prices and changes.

■NY相場

Table for NY Market (Copper, Tin) with prices and changes.

■ロンドン相場 (ドル)

Table for London Market (Gold, Silver, Tin, Lead, Zinc, etc.) with prices and changes.

■KLT M 銅 (MYR/KG、出来高トン)

Table for KLT M Copper (MYR/KG) showing prices for 23rd and 26th days.

■LME在庫 (トン)

Table for LME Inventory (Copper, Tin, Lead, Zinc, etc.) showing current and change in stock.

■上海在庫 (トン)

Table for Shanghai Inventory (Copper, Aluminum, Lead, Zinc, Nickel) showing current and change in stock.

■LMEプレマーケット (ドル)

Table for LME Pre-Market (Copper, Tin, Lead, Aluminum, Nickel) with prices and changes.

■上海相場

Table for Shanghai Market (Copper, Aluminum, Lead, Zinc, Nickel) with prices and changes.

※23日の東京市場は休場です。26日のKLT Mは入電がありません。

非鉄金属製品相場

(9月26日調べ)

(キログラムあたり) ◎上げ ◆下げ

伸銅品	大阪	東京	鉛亜鉛製品	大阪	東京	電線 (現場納め 定尺 関西地区 大口~小口)
銅小板2.0ミリ	◆1440	◆1385	亜鉛板0.3×3×7	620	620	V V F
建築用0.3ミリ	◆1490	◆1435	印刷用亜鉛板トッパン用	790	790	2C×1.6 55~57
銅大板2×1×2	◆1570	◆1585	給水管13ミリ	300	300	2C×2.0 98~101
銅管(ベース)	◆1570	◆1585	鉛板1.5ミリ	555	555	3C×1.6 102~105
水道用管(m当たり)13ミリ	◆1480	◆1495	鉛線3ミリ	450	450	3C×2.0 149~152
銅棒25ミリ	◆1350	◆1355	軽圧品	大阪	東京	I V
銅条1.5×100	◆1405	◆1400	アルミ箔0.007ミリ	1105	1065	1.6mm 30.5~32.4
銅線0.9ミリ	◆1430	◆1415	〃 小板1ミリ	740	695	5.5sq 83.8~89.1
銅帯6×50	◆1360	◆1355	〃 大板1ミリ	720	685	14sq 207~220
銅平角線	◆1630	◆1585	〃 5052板	775	735	CV-T
黄銅小板2.0ミリ	◆1195	◆1210	〃 6061板	1325	1285	600V 3C×38 1580~1679
〃 0.3ミリ	◆1225	◆1240	〃 2017板	1230	1295	600V 3C×60 2430~2583
黄銅大板2×1×2	◆1345	◆1390	〃 線3ミリ	725	685	600V 3C×100 4082~4340
黄銅管	◆1680	◆1690	〃 快削棒50ミリ	940	900	6kV 3C×38 2566~2723
復水器用黄銅管	◆1650	◆1660	〃 合金棒50ミリ(17S)	925	880	6kV 3C×60 3572~3791
黄銅棒快削25ミリ	◆960	◆1030	〃 合金棒50ミリ(56S)	880	840	CVV (関西-関東)
六角棒	◆990	◆1060	貴金属(一般小口向け)			3C×2 125-128
四角棒	◆1020	◆1090	白金(グラム)	◆4491		4C×2 168-172
鍛造用	◆1000	◆1070	パラジウム(グラム)	◆10785		6C×2 237-243
ネーバル	◆1100	◆1170	金(グラム)	◆8404		7C×2 271-278
高力	◆1100	◆1170	銀(キログラム)	◆98670		合金鉄 7月輸入単価 (CIF)
黄銅線6ミリ	◆1370	◆1390	レアメタル輸入価格	7月通関 (CIF)		フェロマンガ2%以上炭素含有 274
黄銅平角線ロール仕上	◆1570	◆1600	金属ケイ素(99.99%未満)	470		〃 その他 367.2
黄銅条1.5×100	◆1190	◆1225	モリブデン酸化物	3929		フェロシリコン55%以上 344
リン青銅板一般用1.0ミリ	2520	2710	タンタル	62949		フェロクロム4%以上炭素含有 317.3
〃 バネ用0.3ミリ	2770	2970	マグネシウム	574		フェロモリブデン純分60%以上 4007
リン青銅棒25ミリ	2680	2890	コバルト	11130		フェロバナジウム 4218
リン青銅線3ミリ	2980	3190	インジウム	29633		フェロニッケル33%未満 995.7
洋白板一般用1.0ミリ	3530	3680				電気亜鉛メッキ銅板冷延1ミリ 326
〃 バネ用1.0ミリ	3700	3860				

減摩合金	9月16日改定	銅合金地金	9月1日発表
(500kg以上、大口価格)		(標準価格)	大阪
1種	4280	BC 1種	1215
2種	4175	2種	1535
3種	4055	3種	1615
4種	3570	6種	1295
5種	3405	7種	1425
7種	1285	YBSC 3種	1095
8種	1145	LBC 3種	1560
9種	980	PBC 2種	1635



非鉄金属材料相場

キロ当たり円		◎上げ ◆下げ		(9月26日調べ)		インジウム大口~小口(99.99%)		41,000 ~ 43,000(1)				
非鉄原料 (炉前材)		大阪 仲間相場	東京 仲間相場	地 金		大阪 仲間相場	東京 仲間相場					
1トン以上外税持込						高値	安値	高値	安値			
1号銅線	◆1026	◆1023	電 気 銅	◆1084	◆1079	◆1086	◆1081	山元建値	電気銅	1130(26)	金	7,609(26)
2号銅線	◆984	—	電 気 亜 鉛	469	463	469	463	() 実施日	電気鉛	318(26)	銀	88,180(26)
上銅(新切)	◆997	◆991	蒸 留 亜 鉛	457	451	457	451		電気亜鉛	493(21)	錫(99.99%)	4,450(7)
雑ナゲット	◆855	◆853	再生ダイカスト亜鉛2種	379	373	379	373					
並銅	◆939	◆921	再生亜鉛(98%)	327	321	327	321					
下銅	◆920	◆892	電 気 鉛	◆290	◆287	◆290	◆287					
銅削粉	◆914	◆895	再 生 鉛 1 号	◆273	◆263	◆270	◆265					
銅さい(30%)	25	25	再 生 鉛 3 号	◆278	◆274	◆275	◆271					
新切黄銅セバ	◆782	◆788	錫 1 号	3250	3200	3250	3200					
コーベル	◆750	◆746	ア ン チ モ ン	2000	1950	2000	1950					
黄銅棒地	◆748	◆734	ニッケル(メッキ用)	3650	3600	3650	3600					
黄銅削粉	◆742	◆730	コ バ ル ト	9000	8700	9000	8700					
並黄銅	◆640	◆617	セ レ ニ ウ ム	3100	2900	3100	2900					
黄銅ラジエター	◆562	◆548	ビ ス マ ス	1450	1350	1450	1350					
交叉ラジエター	◆588	◆568	カ ド ミ ウ ム	600	550	600	550					
黄銅鑄物	◆645	—	マ グ ネ シ ウ ム 合 金	◎ 525	◎ 505	◎ 525	◎ 505					
山送り(55%)	370	—	アルミ地金99.70%	◆354	◆350	◆356	◆352					
上青銅鑄物	◆804	—	アルミ二次地金99%	305	300	305	300					
並青銅鑄物	◆802	◆791	〃 90%	263	258	263	258					
上青銅鑄物削粉	◆797	—	アルミ二次合金ADC12	417	412	420	415					
並青銅鑄物削粉	◆787	◆776	鑄物用C2BS	442	437	444	439					
新切リン青銅(伸銅)	—	◆1033	青銅合金地金3種	◆1550	◆1540	◆1590	◆1580					
〃(鑄物)	◆918	—	〃 6種	◆1240	◆1230	◆1280	◆1270					
リン青銅削粉	◆836	◆829	ハ ン ダ 錫 60 %	2845	2805	2865	2835					
新切洋白(電子材)	◆848	◆836	〃 50 %	2460	2410	2480	2450					
新切亜鉛	246	246	〃 40 %	2135	2075	2090	2060					
ダイカストくず	211	211	減摩合金2種	4145	4115	4150	4120					
亜鉛ドロス	189	200	〃 4種	3525	3500	3530	3500					
上鉛	◆134	◆132	〃 7種	1215	1165	1215	1165					
電池素鉛ケース込	25	25	ステンレス・特金	18-8ステンレス 新切		75	75					
活字鉛	◆119	◆116		〃 ダライ粉		60	60					
新切アルミ1級	242	244		高耐食ステンレスSUS316		210	210					
新切サッシ1級	242	242		耐熱ステンレスSUS310		365	365					
新切合金1級	227	222		13クローム 新切		21	24					
機械鑄物1級	165	172		ハイス 9種		205	205					
ビス付サッシP	195	192										
合金削粉P	110	115										
込ガラP	105	107										
カン・バラ	160	161										

非鉄金属材料相場面

PW:nikkin202209