

1969(昭和44)年11月創刊

2024(令和6)年 3月1日(金) 14314号



## 株式会社日刊金属

本社 大阪市北区天満2丁目12番地3号  
 ヴィレッジリバー南森町3階E号

TEL: 06-6353-7831

FAX: 06-6353-7832

MAIL: metal\_info\_osaka@nikkankinzoku.co.jp  
 WEB: https://homenikkankinzoku.jp/

購読料 12か月 77,760円 外電配信料 12か月 92,400円  
 6か月 38,880円 6か月 46,200円



## 3月前半の減摩合金価格

を発表

フジメタル工業

フジメタル工業は、3月前半の減摩合金算定価格を改定、1日より適用。新算定価格は次の通り。(ホワイトメタルIS規格品、500キロ以上の大口、キロ当たり円、カッコ内は前回比)

## 【ホワイトメタル】

◇1種	4,935円(◎10)	◇2種	4,805円(◎15)
◇2種B	4,725円(◎10)	◇3種	4,660円(◎10)
◇4種	4,145円(◎10)	◇5種	3,865円(◎5)
◇6種	3,000円(◎5)	◇7種	1,535円(-)
◇8種	1,365円(-)	◇9種	1,185円(-)
◇10種	1,070円(-)		

## 【棒半田】

◇錫60%	3,395(◎5)	◇錫50%	2,945(-)
◇錫40%	2,495(-)	◇錫30%	2,045(-)

## 【原料】

◇錫	4,630(◎10)	◇アンチモン	2,175(◎15)
◇銅	1,301(◎18)	◇鉛	380(▲4)
◇亜鉛	411(▲9)	◇砒素	2,550(-)

電気亜鉛・蒸留亜鉛販売  
亜鉛ドロス・滓買入

## 大阪亜鉛工業株式会社

取締役会長 林 昭宏

本社・工場 〒555-0001 大阪市西淀川区佃 4-14-3  
 電話 06-6471-2531~5  
 FAX 06-6471-5781

東京営業所 〒131-0043 東京都墨田区立花 2-4-5  
 電話 03-3618-2351~2



## 3月の洋白・りん青銅価格

を発表

関口富美雄商店

関口富美雄商店は、2024年3月の洋白及びりん青銅価格を発表した。

洋白は、ばね用洋白板が38円引き上げ、洋白板2種は44円引き上げ、洋白線2種を46円引き上げとした。

また、りん青銅は、ばね用りん青銅板が75円引き上げ、りん青銅板2種を69円引き上げ、りん青銅線も73円引き上げ、快削りん青銅棒を60円引き上げとした。

各品種の販売価格は次の通り。(1kg当たり、◎：プラス、▲：マイナス)

◆ばね用洋白板 (C7701P)	3,438円 (◎ 38)
◆洋白板2種 (C7521P)	3,338円 (◎ 44)
◆洋白線2種 (C7521W)	3,419円 (◎ 46)
◆ばね用りん青銅板 (C5210P)	3,620円 (◎ 75)
◆りん青銅板2種 (C5191P)	3,300円 (◎ 69)

◆りん青銅線 (C5191W)	3,589円 (◎ 73)
◆快削りん青銅棒 (C5441B)	3,486円 (◎ 60)

故銅・銅滓  
アルミ原料

高価即金買入

——ご照会を乞う。

## 森下商店

大阪市西成区南津守 7-12-46

TEL (06)6659-5577~8

FAX (06)6659-5579



### 2024年2月の山元建値平均

金が161.53円高、銀が1,220円高

金は9,756.21円/g 銀は11万0,870円/kg

2024年2月の金銀山元建値平均価格は、2月の営業日が金山19日、銀山元19日となり金が前月より161.53円高の9,756.21円、銀は前月より1,220円高の11万870円となった。小売の平均価格は、金が前月より172.44円高の1万756.21円、銀が前月より1,280円高の12万3,280円。直近6か月の山元建値平均推移は次の通り。  
(金は1g当たり、銀は1kg当たり)

#### 2023年

- 9月 金：9,131.20円 銀：11万2,160円
- 10月 金：9,228.85円 銀：10万9,250円
- 11月 金：9,586.50円 銀：11万4,830円
- 12月 金：9,459.26円 銀：11万3,580円

#### 2024年

- 1月 金：9,594.68円 銀：10万9,650円
- 2月 金：9,756.21円 銀：11万870円

非鉄金属全般・金属リサイクル  
新棒コ口・砲金・銅洋

## 株式会社 高田商店

代表取締役 高田 晋善

〒544-0001 大阪市生野区新今里 7-10-26

Tel.06-6753-1643 Fax06-6753-4545

### おことわり

平素より弊社日刊金属をご愛顧いただき、誠にありがとうございます。

さて、諸般の事情により、弊社日刊金属の印刷版発刊を、3月1日付を以て終了することといたしました。ウェブ（ホームページ）版（PDF版〈ダウンロード可〉）、およびEメール版（事前にお申し込みの購読者様が対象〈前日配信〉）、FAX版（事前にお申し込みの購読者様が対象〈前日配信〉）は、従来通り継続してご活用いただけます。Eメール版、FAX版のお申し込みはosaka@nikkankinzoku.co.jp、もしくはFAX：06-6353-7832まで。

なお、ウェブ版のパスワードは順次更新して個別にお知らせいたしますが、3月は共通の「nikkin202403」となっております。

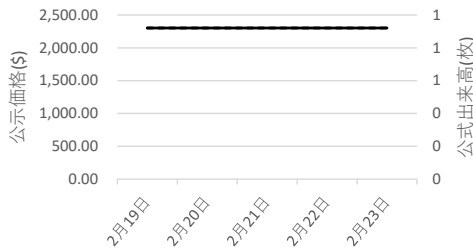
また、ご購入者様向けに弊社既載情報等のLINE配信も準備しております（詳細は後日）。誠に勝手ではございますが、何卒ご賢察を賜りますよう、重ねてお願い申し上げます。

株式会社日刊金属



### LME公式値週間推移 2月19日～2月23日(現地)

#### LME北米特殊アルミ合金



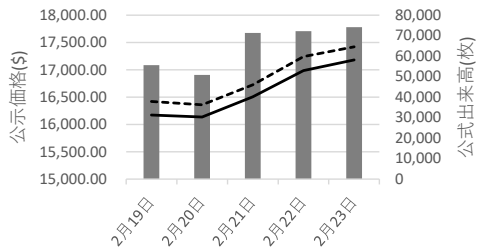
	2月19日	2月20日	2月21日	2月22日	2月23日
出来高	0	0	0	0	0
直物	2,305.00	2,305.00	2,305.00	2,305.00	2,305.00
先物	2,305.00	2,305.00	2,305.00	2,305.00	2,305.00

出来高 直物 先物

### 日刊金属 既刊収録サイト

<https://nikkankinzoku.co.jp/>

#### LMEニッケル



	2月19日	2月20日	2月21日	2月22日	2月23日
出来高	55,577	50,818	71,343	72,244	74,173
直物	16,175.00	16,135.00	16,505.00	16,985.00	17,180.00
先物	16,420.00	16,360.00	16,725.00	17,240.00	17,420.00

出来高 直物 先物

入電日 年 月 日	銅		錫		鉛	亜鉛	アルミ	ニッケル	為替
	LME	COMEX	LME	KLT M	LME				ドル
24 2 1	8,513.0	390.25	26,000	-	2,173.0	2,551.5	2,232.0	16,070	147.85
2	8,437.0	385.25	25,700	-	2,162.0	2,478.0	2,212.5	15,985	147.49
3	8,400.0	382.15	25,475	-	2,145.5	2,463.0	2,209.5	16,125	-
4	-	-	-	-	-	-	-	-	-
5	-	-	-	-	-	-	-	-	149.76
6	8,329.0	377.20	24,780	-	2,132.0	2,419.0	2,183.5	15,805	149.68
7	8,280.0	378.25	25,075	-	2,119.0	2,417.0	2,184.5	15,620	148.88
8	8,280.5	373.75	25,150	-	2,119.0	2,401.0	2,195.5	15,680	149.15
9	8,202.0	370.55	25,600	-	2,099.0	2,374.0	2,214.5	15,755	150.53
10	8,091.5	368.60	25,980	-	2,050.0	2,322.0	2,180.5	15,725	-
11	-	-	-	-	-	-	-	-	-
12	-	-	-	-	-	-	-	-	-
13	8,085.5	372.85	26,650	-	2,053.0	2,295.0	2,188.0	15,755	150.39
14	8,185.0	371.40	27,500	-	2,017.0	2,297.0	2,204.0	15,950	151.68
15	8,133.5	370.05	27,265	-	2,023.0	2,285.5	2,194.0	16,115	151.49
16	8,153.0	375.65	27,275	-	2,057.0	2,321.5	2,205.0	16,240	151.26
17	8,322.0	383.80	26,950	-	2,062.0	2,342.0	2,203.0	16,090	-
18	-	-	-	-	-	-	-	-	-
19	-	-	-	-	-	-	-	-	151.03
20	8,364.5	-	26,405	-	2,044.5	2,343.0	2,185.0	16,175	151.38
21	8,366.5	386.65	26,250	-	2,041.0	2,327.0	2,147.5	16,135	151.16
22	8,472.0	387.45	26,310	-	2,082.0	2,360.0	2,211.5	16,505	151.55
23	8,482.0	389.75	25,975	-	2,085.0	2,358.0	2,178.5	16,985	-
24	8,442.5	388.20	26,300	-	2,097.0	2,348.5	2,157.0	17,180	-
25	-	-	-	-	-	-	-	-	-
26	-	-	-	-	-	-	-	-	151.36
27	8,373.0	382.40	26,100	-	2,111.0	2,380.0	2,140.5	16,985	151.66
28	8,396.5	383.10	26,075	-	2,113.0	2,398.0	2,146.0	17,075	151.50
平均値	8,340.5	382.75	26,100	-	2,090.0	2,342.0	2,130.0	17,140	151.67
	8,316.6	380.00	26,139	-	2,089.3	2,372.5	2,185.8	16,243	150.50

# 故銅市況

2月29日朝入電の海外相場は、LME(ロンドン金属取引所)銅相場で、直物の前場売値が、前営業日の8,396.50ドルより56.00ドル安の8,340.50ドル。直物の終値は、8,375.25ドルより20.50ドル安の8,354.75ドル。3か月物の前場売値は、前営業日の8,495.00ドルより55.50ドル安の8,439.50ドル。3か月物の終値は、前営業日の8,474.00ドルより25.50ドル安の8,448.50ドル。

COMEX(ニューヨーク商品取引所)銅相場の5月限は、前営業日の385.05セントより1.00セント安の384.05セント。SHFE(上海期貨交易所)銅相場の4月限は、前営業日の6万8,840元より30元高の6万8,870元。

2月29日の東京為替市場TTSレートは、前日の151.50円より0.17円の円安ドル高、1ドル=151.67円。29日に入電した直近のLME銅相場直物前場売値は8,340.50ドル。この値と29日の東京外国為替市場US

## 故銅直納問屋筋の平均値頃感 (単位は千円)

(2月27日更新)

直納問屋筋によるロット物(5トン前後)の平均的な値頃感は次の通り。

ピカ線が1142~1147、上銅新のうちタフピッチや無酸素銅などは1107~1112、並銅は1072~1082、込銅(高品位=約97%)は1062、セバは743~748。コーベルは要り用筋で684、それ以外は669ほど。黄銅削粉も同様に要り用筋694、それ以外664~674どころの値頃。並青銅鋳物削粉は938~943どころ。

小口市中相場(1トン前後)では、ピカ線が1122~1142、上銅新くずが1087~1107、普通上銅が1062~1082、2号銅線が1054~1074、並銅が1052~1072、込銅(94-97%)が1000、込銅(90-93%)が1002、下銅が569~619、セバが708~743、コーベルが624~669、黄銅棒地が619~664、黄銅削粉が614~659、黄銅ラジが579~587、交叉ラジが624~681、黄銅銅鋳物が595~602、送りが352~371、上青銅鋳物が935~955、並青銅鋳物が915~930、上青銅鋳物削粉が930~950、並青銅鋳物削粉が905~925どころ。

## アルミ二次合金メーカー買値実勢値

(1トン程度・置場・現金・キロ当たり円)

### 関東地区 (2月後半)

2S=193円~214円、63S=178円~229円、アルミホイール(1P)=195円~209円、ビス付サッシ=83円~92円、エンジンコロ=84円~96円、込合金(機械鋳物)=84円~92円、缶プレス(ソフト)=54円~65円。

### 関西地区 (2月後半)

2S=207円~219円、63S=210円~244円、印刷版=205円~207円、アルミホイール(1P)=200円~241円、ベースメタル=116円~126円、機械鋳物=77円~81円、ダライ粉=94円~97円、ビス付サッシ=82円~107円、缶プレス=65円~70円。

ドルTTSレートから計算した国内採算値は、前日の131万円より7,000円安の130万3,000円。この日、電気銅建値は132万円に据え置かれた。

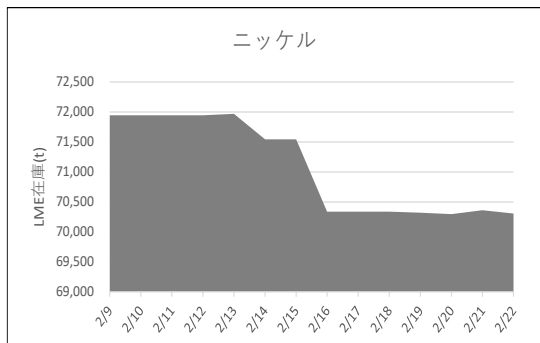
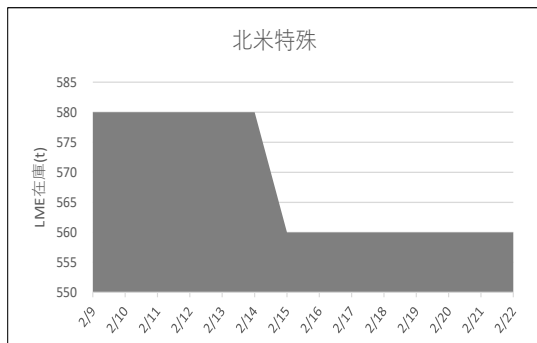
### 為替動向

2月28日、ロンドン外国為替市場のユーロ対ドル相場は小幅ながら下落した。16時、前日と比べ0.0010ドルのユーロ安ドル高、1ユーロ=1.0830ドル~1.0840ドルで推移した。先行市場の流れを受けユーロ売りドル買いが優勢だったもののECBの早期利下げに慎重な姿勢が改めて意識されユーロ相場を下支えした。英ポンドは対ドルで上昇。16時、前日と比べ0.0020ドルのポンド安ドル高、1ポンド=1.2650ドル~1.2660ドルで推移した。

28日のニューヨーク外国為替市場で円相場は反落した。前日と比べ0.20円の円安ドル高、1ドル=150.65円~150.75円で取引を終えた。翌日発表される米国の1月PCE物価指数が上振れすることを警戒、円売りドル買いが優勢になった。一時は150.85円と凡そ2週間ぶりの円安水準を付けた。

29日午前の東京外国為替市場で円相場は上げ幅を広げていた。10時、前日17時と比べ0.21円の円高ドル安、1ドル=150.53円~150.54円で推移した。先行市場では円が売られたものの今年の安値を下回らなかったことで下値の堅さが確認され円を買い戻す動きが強まった。円は対ユーロでも小幅ながら上昇。10時、前日17時と比べ0.01円の円高ユーロ安、1ユーロ=163.14円~163.16円で推移した。

## LME認定倉庫在庫量推移 2月9日~2月22日(現地)





**LME銅相場は反落 直物終値は8,354.75ドル**

**COMEX銅相場も反落 SHFE銅相場は反発**

**LME非鉄相場は総じて軟調 直物終値は亜鉛2,369.25ドル、アルミ2,145.60ドル**



2月29日朝入電した海外相場は、LME（ロンドン金属取引所）の銅相場で、直物の前場売値が、2月28日入電の8,396.50ドルより56.00ドル安の8,340.50ドル。反落して0.67%安。この週1.21%の下落。2月に入って2.03%の下落。3か月物の前場売値は、2月28日入電の8,495.00ドルより55.50ドル安の8,439.50ドル。反落して0.65%安。この週1.17%の下落。2月に入って2.15%の下落。

LME公認倉庫の現地2月27日銅在庫は、前日の12万6,525トンより1,700トン減の12万4,825トン。

COMEX（ニューヨーク商品取引所）の銅相場は、3月限が、2月28日入電の382.80セントより0.05セント安の382.75セント。反落して0.01%安。この週1.40%の下落。2月に入って1.92%の下落。4月限は、2月28日入電の384.10セントより0.70セント安の383.40セント。反落0.18%安。この週1.19%の下落。2月に入って1.84%の下落。

SHFE（上海期貨交易所）銅相場は、3月限が、2月28日入電の6万8,780元より20元高の6万8,800元。3営業日ぶりの反発で0.03%高。この週0.71%の下落。2月に入って0.49%の下落。中心限月に当たる4月限は、2月28日入電の6万8,840元より30元高の6万8,870元。3営業日ぶりの反発で0.04%高。この週0.72%の下落。2月に入って0.56%の下落。

#### 錫は上伸

LME錫相場の前場売値は、直物が、2月28日入電の2万6,075.00ドルより25.00ドル高の2万6,100.00ドル。3営業日ぶりの反発で0.10%高。この週0.76%の下落。2月に入って0.38%の上伸。3か月物の前場売値は、2月28日入電の2万6,300.00ドルより75.00ドル高の2万6,375.00ドル。0.29%の上伸。この週0.32%の下落。2月に入って0.67%の上伸。

LME公認倉庫の現地2月27日錫在庫は、前日の6,000トンより55トン減の5,945トン。

#### 鉛は反落

LME鉛相場の前場売値は、直物が、2月28日入電の2,113.00ドルより23.00ドル安の2,090.00ドル。6営業日ぶりの反落で1.09%安。この週0.33%の下落。2月に入って3.82%の下落。3か月物の前場売値は、2月28日入電の2,105.00ドルより24.00ドル安の2,081.00ドル。6営業日ぶりの反落で1.14%安。この週0.19%の下落。2月に入って4.08%の下落。

LME公認倉庫の現地2月27日鉛在庫は、前日の17万1,025トンより1,150トン減の16万9,875トン。

#### 亜鉛も反落

LME亜鉛相場の前場売値は、直物が、2月28日入電の2,398.00ドルより56.00ドル安の2,342.00ドル。3営業日ぶりの反落で2.34%安。この週0.28%の下落。2月に入って8.21%の下落。3か月物の前場売値は、2月28日入電の2,443.00ドルより53.00ドル安の2,390.00ドル。3営業日ぶりの反落で2.17%安。この週0.06%の下落。2月に入って6.49%の下落。

LME公認倉庫の現地2月27日亜鉛在庫は、前日の26万8,475トンより425トン減の26万8,050トン。

#### アルミも反落 アルミ合金は横ばい 北米特殊も横ばい

LMEアルミ相場の前場売値は、直物が、2月28日入電の2,146.00ドルより16.00ドル安の2,130.00ドル。反落して0.75%安。この週1.25%の下落。2月に入って4.57%の下落。3か月物の前場売値は、2月28日入電の2,198.50ドルより17.50ドル高の2,181.00ドル。反発して0.80%安。この週0.73%の下落。2月に入って3.94%の下落。

LME公認倉庫の現地2月27日アルミ在庫は、前日の58万2,675トンより9,000トン増の59万1,675トン。

LMEアルミ合金相場の前場売値は、直物が、2月28日入電より横ばいの1,820.00ドル。この週横ばい。2月に入って横ばい。3か月物の前場売値も、2月27日入電より横ばいの1,820.00ドル。この週横ばい。2月に入って横ばい。

LME北米特殊アルミ合金（NASAAC）相場の前場売値は、2月27日入電より横ばいの2,305.00ドル。この週横ばい。2月に入って横ばい。3か月物の前場売値も、2月27日入電より横ばいの2,305.00ドル。この週横ばい。2月に入って横ばい。

#### ニッケルは続伸

LMEニッケル相場の前場売値は、直物が、2月28日入電の1万7,075.00ドルより65.00ドル高の1万7,140.00ドル。2営業日の続伸で0.91%高。この週0.23%の下落。2月に入って6.66%の上伸。3か月物の前場売値は、2月28日入電の1万7,355.00ドルより25.00ドル高の1万7,380.00ドル。2営業日の続伸で0.46%高。この週0.23%の下落。2月に入って6.59%の上伸。

LME公認倉庫の現地2月27日ニッケル在庫は、前日の6万9,786トンより456トン減の6万9,330トン。

<https://nikkankinzoku.co.jp/>  
PW: nikkin202403

#### LME公示価格(US\$)／2月27日

		銅	錫	鉛	亜鉛	アルミ	アルミ合金	北米特殊アルミ合金	ニッケル
直物	公示価格	8,396.50	26,075.00	2,113.00	2,398.00	2,146.00	1,820.00	2,305.00	17,075.00
	前営業日比	23.50	▲ 25.00	2.00	18.00	5.50	0.00	0.00	90.00
先物	公示価格	8,495.00	26,300.00	2,105.00	2,443.00	2,198.50	1,820.00	2,305.00	17,355.00
	前営業日比	17.00	0.00	11.00	19.00	13.00	0.00	0.00	55.00

海外非鉄金属相場

(2月29日 入電・現地 2月28日)

1ロット=銅、鉛、亜鉛、アルミは25トン
錫5トン、アルミ合金20トン、ニッケル6トン
セツルメント=現物・前場・売

Table with columns for metal types (銅AG, 錫HG, 鉛, 亜鉛SHG, アルミHG, アルミ合金, 北米特殊アルミ合金, ニッケル, NYコメックス相場) and rows for current prices, previous day prices, and high/low prices.

採算価格 フレート諸チャージ込み入荷ベース(上海は前日の元・円レートで換算)

Table for LME (円ベース/キロ) and COMEX prices for various metals like Copper, Tin, Lead, Zinc, Aluminum, and Nickel.

フリー・マーケット

米国内産者価格(地金)

Table for domestic producer prices in the US, listing silver prices from EH and HH companies.

NY相場

Table for NY market prices for copper and nickel.

ロンドン相場(ドル)

Table for London market prices in dollars for various metals and alloys.

KLTM錫(MYR/KG、出来高トン)

Table for KLTM Tin prices in MYR/KG and output in tons, comparing 28th and 29th.

LME在庫(トン)

Table for LME inventory in tons for various metals.

上海在庫(トン)

Table for Shanghai inventory in tons for various metals.

LMEプレマーケット(ドル)

Table for LME pre-market prices in dollars for various metals.

上海相場

Table for Shanghai market prices for various metals.

\*29日のKLTMは入電なし。

Table for Shanghai market prices in Yuan/Renminbi for various metals.

非鉄金属製品相場

(2月29日調べ)

(キロ当たり) ◎上げ ◆下げ

伸銅品	大阪	東京	鉛亜鉛製品	大阪	東京	電線(現場納め 定尺 関西地区 大口~小口)	
銅小板2.0ミリ	1670	1665	亜鉛板0.3×3×7	650	650	V V F	
建築用0.3ミリ	1720	1715	印刷用亜鉛板トッパン用	750	750	2C×1.6	59~61
銅大板2×1×2	1800	1865	給水管13ミリ	280	280	2C×2.0	104~107
銅管(ベース)	1800	1865	鉛板1.5ミリ	590	590	3C×1.6	109~112
水道用管(m当たり)13ミリ	1710	1775	鉛線3ミリ	440	440	3C×2.0	157~160
銅棒25ミリ	1580	1635	軽圧品		大阪	東京	I V
銅条1.5×100	1635	1680	アルミ箔0.007ミリ	1160	1175	1.6mm	33.8~36
銅線0.9ミリ	1660	1695	// 小板1ミリ	795	805	5.5sq	92.7~98.6
銅帯6×50	1540	1635	// 大板1ミリ	775	795	14sq	231~245
銅平角線	1860	1865	// 5052板	835	845	CV-T	
黄銅小板2.0ミリ	1360	1360	// 6061板	1360	1375	600V 3C×38	1765~1876
// 0.3ミリ	1390	1390	// 2017板	1290	1405	600V 3C×60	2722~2893
黄銅大板2×1×2	1510	1540	// 線3ミリ	775	790	600V 3C×100	4570~4858
黄銅管	1975	1840	// 快削棒50ミリ	995	1010	6kV 3C×38	2867~3037
復水器用黄銅管	1945	1810	// 合金棒50ミリ(17S)	980	990	6kV 3C×60	4022~4260
黄銅棒快削25ミリ	1105	1120	// 合金棒50ミリ(56S)	935	950	CVV (関西-関東)	
六角棒	1135	1150	貴金属(一般小口向け)			3C×2	135-138
四角棒	1165	1180	白金(グラム)		◆4780	4C×2	181-185
鍛造用	1145	1160	パラジウム(グラム)		◆5137	6C×2	258-264
ネーバル	1245	1260	金(グラム)		◎10885	7C×2	296-303
高力	1245	1260	銀(キログラム)		◎123090	合金鉄 1月輸入単価(CIF)	
黄銅線6ミリ	1545	1540	レアメタル輸入価格 1月通関(CIF)			フェロマンガン2%以上炭素含有	◎150
黄銅平角線ロール仕上	1745	1750	金属ケイ素(99.99%未満)		◆341	// その他	◆194.2
黄銅条1.5×100	1355	1375	モリブデン酸化物		◆4462	フェロシリコン55%以上	◆236
リン青銅板一般用1.0ミリ	◎2980	◎3170	タンタル		◆80651	フェロクロム4%以上炭素含有	◆247
// バネ用0.3ミリ	◎3240	◎3440	マグネシウム		◆430	フェロモリブデン純分60%以上	◆4353
リン青銅棒25ミリ	◎3090	◎3300	コバルト		◎5083	フェロバナジウム	◎2924
リン青銅線3ミリ	◎3470	◎3680	インジウム		◆30368	フェロニッケル33%未満	◎575.4
洋白板一般用1.0ミリ	◎3660	◎3810	電気亜鉛メッキ銅板冷延1ミリ				326
// バネ用1.0ミリ	◎3780	◎3950	減摩合金 3月1日改定			銅合金地金 2月1日発表	
(500kg以上、大口価格)			(標準価格) 大阪				
1種	◎4935		BC 1種	1285			
2種	◎4805		2種	1590			
3種	◎4660		3種	1665			
4種	◎4145		6種	1400			
5種	◎3865		7種	1495			
7種	1535		YBSC 3種	1135			
8種	1365		LBC 3種	1590			
9種	1185		PBC 2種	1690			



https://home.nikkankinzoku.co.jp/

非鉄金属材料相場

山元建値 電気銅 1320(22) 金 9,870(29)  
 ( ) 実施日 電気鉛 381(22) 銀 110,610(29)  
 電気亜鉛 418(26) 錫(99.99%) 5,300(21)  
 キロ当たり円 ◎上げ ◆下げ (2月29日調べ) インジウム大口~小口(99.99%) 40,000 ~ 46,000(1)

非鉄原料 (炉前材)	大阪 仲間相場		東京 仲間相場		地 金			
					大阪 仲間相場		東京 仲間相場	
1トン以上外税持込					高値	安値	高値	安値
1号銅線	1166	1161	電 気 銅	◎ 1247	◎ 1242	◎ 1249	◎ 1244	
2号銅線	1124	—	電 気 亜 鉛	390	384	390	384	
上銅(新切)	1137	1131	蒸 留 亜 鉛	378	372	378	372	
雑ナゲット	1002	1001	再生ダイカスト亜鉛2種	314	308	314	308	
並銅	1079	1065	再 生 亜 鉛 (98%)	274	268	274	268	
下銅	1060	1038	電 気 鉛	356	353	356	353	
銅削粉	1040	1038	再 生 鉛 1 号	337	327	336	331	
銅さい(30%)	25	25	再 生 鉛 3 号	342	338	341	337	
新切黄銅セバ	851	862	錫 1 号	4200	4150	4200	4150	
コ一ベル	815	818	ア ン チ モ ン	2100	2050	2100	2050	
黄銅棒地	793	806	ニッケル(メッキ用)	2650	2600	2650	2600	
黄銅削粉	787	799	コ バ ル ト	5300	5000	5300	5000	
並黄銅	800	755	セ レ ニ ウ ム	3800	3600	3800	3600	
黄銅ラジエター	650	642	ビ ス マ ス	1500	1400	1500	1400	
交叉ラジエター	748	706	カ ド ミ ウ ム	750	700	750	700	
黄銅鑄物	805	—	マ グ ネ シ ウ ム 合 金	480	460	480	460	
山送り(55%)	430	—	アルミ地金99.70%	◎ 372	◎ 368	◎ 374	◎ 370	
上青銅鑄物	922	—	アルミ二次地金99%	328	323	328	323	
並青銅鑄物	920	911	〃 90%	303	298	303	298	
上青銅鑄物削粉	915	—	アルミ二次合金ADC12	421	416	424	419	
並青銅鑄物削粉	905	895	鑄物用C2BS	446	441	448	443	
新切リン青銅(仲間)	—	1160	青銅合金地金3種	1610	1600	1735	1725	
〃 (鑄物)	1036	—	〃 6種	1355	1345	1425	1415	
リン青銅削粉	954	949	ハンダ錫60%	◎ 3305	◎ 3265	◎ 3325	◎ 3295	
新切洋白(電子材)	966	956	〃 50%	2865	2815	2885	2855	
新切亜鉛	258	258	〃 40%	2495	2435	2450	2420	
ダイカストくず	168	168	減摩合金2種	◎ 4710	◎ 4680	◎ 4715	◎ 4685	
亜鉛ドロス	148	158	〃 4種	◎ 4050	◎ 4025	◎ 4055	◎ 4025	
上鉛	200	198	〃 7種	1440	1390	1440	1390	
電池素鉛ケース込	80	80	ステンレス・特金	18-8ステンレス 新切		60	65	
活字鉛	179	176		〃 ダライ粉		45	50	
新切アルミ1級	240	247		高耐食ステンレスSUS316		205	205	
新切サッシ1級	244	245		耐熱ステンレスSUS310		265	265	
新切合金1級	234	230		13クローム 新切		30	31	
機械鑄物1級	203	216		ハイス 9種		180	180	
ビス付サッシP	215	212						
合金削粉P	163	161						
込ガラP	131	132						
カン・バラ	158	151						

非鉄金属材料相場場  
 PW:nikkin202403