

2024(令和6)年 10月 1日(火) 14455号(通巻)

# 日刊メタルジャーナル

Metal Journal

## メタル情報ネット

〒530-0043  
 大阪市北区天満 2丁目 12番 3  
 電話：06-6353-7831  
 FAX：06-6353-7832  
 E-mail：info@metalnet.jp  
 購読料(税込) 外電配送料(税込)  
 79,200円(12か月) 92,400円(12か月)  
 39,600円(6か月) 46,200円(6か月)  
 19,800円(3か月) 23,100円(3か月)

### 8月出荷量推定 前年比 3か月連続の前年割れ 2ケタマイナスの10.3%減

#### 電線工業会

一般社団法人日本電線工業会(森平英也会長)はこのほど、国内銅電線の2024年8月推定出荷量と7月実績を発表した。8月は計42,100トン、前年同月比は2桁マイナスの10.3%減で、3か月連続で前年割れになると見込まれている。

8月推定では、「その他内需」と輸出は前年比プラスとみられるが、建設・電販や電気機械、自動車、電力、通信の5分野がマイナスとなる見込み。建設・電販は20,100トン同13.1%減、電気機械は8,100トン同13.3%減、自動車は6,000トン12.6%減、電力は3,100トン10.3%減、通信は500トン22.8%減と軒並み2桁マイナス。その他内需は3,300トン18.5%増で、内需全体は41,100トン11.1%減とみられている。輸出は1,000トン40.1%増。

また、7月実績では、建設・電販が

23,491トン3.9%減、通信が588トン4.1%減と前年割れし、電気機械や自動車などはプラス。内需計は50,810トンの0.6%減だった。

7月実績などの部門別、品種別の一覧は表の通り。

主要部門別出荷表(2024年7月分実績・8月分推定)

部 門	数 量(トン)						金 額(百万円)			光製品数量(kmc)		
	7月実績	前月比(%)	前年同月比(%)	8月推定	前月比(%)	前年同月比(%)	7月実績	前月比(%)	前年同月比(%)	7月実績	前月比(%)	前年同月比(%)
通 信	(-)	(-)	(-)	500	85.0	77.2	1,717	113.3	110.6	230,218	91.4	145.9
電 力	(1,369)	(132.0)	(96.9)	3,100	(96.9)	(83.3)	(1,394)	(130.9)	(108.8)			
	4,102	111.3	104.4	3,100	75.6	89.7	9,065	122.8	127.4	32,483	81.8	54.1
電 気 機 械	(240)	(107.6)	(99.6)				(377)	(114.6)	(116.7)			
	10,856	115.7	100.9	8,100	74.6	86.7	20,790	115.5	111.0			
自 動 車	(190)	(76.6)	(69.9)				(1,072)	(91.1)	(88.7)			
	8,189	113.1	100.0	6,000	73.3	87.4	53,329	115.2	109.8			
建 設・電 販	(116)	(131.8)	(203.5)				(206)	(132.1)	(254.3)			
	23,491	108.1	96.1	20,100	85.6	86.9	49,655	109.1	112.8			
その他内需	(39)	(66.1)	(81.3)	(500)	(85.5)	(99.8)	(77)	(86.5)	(110.0)			
	3,584	102.9	112.3	3,300	92.1	118.5	9,974	107.9	119.4			
内 需 計	(1,964)	(118.1)	(96.2)	(1,800)	(92.1)	(87.3)	(3,125)	(111.0)	(103.9)			
	50,810	110.3	99.4	41,100	80.9	88.9	144,532	112.9	112.6	482,488	98.0	107.6
輸 出	(137)	(13,706.0)	(59.6)	(100)	(73.0)	(49.0)	(109)	(1,562.5)	(68.6)			
	985	36.5	129.1	1,000	101.6	140.1	7,566	87.7	123.7	1,992,262	98.5	87.9
合 計	(2,091)	(126.3)	(92.4)	(1,900)	(90.9)	(83.9)	(3,234)	(114.5)	(102.1)			
	51,795	106.2	99.8	42,100	81.3	89.7	152,098	107.8	113.1	2,474,750	96.4	91.2
心 線 販 売	(531)	(76.1)	(79.7)	(600)	(113.0)	(108.1)	(238)	(80.4)	(96.4)			
	23,922	104.0	104.5	17,400	72.7	96.4	35,106	103.5	126.8			

「主要部門別」出荷推移(～2024年7月分実績、8月分推定) <数量>

年 度 別	銅 電 線							千トン			アルミ電線			千トン			光製品		
	通信	電力	電気機械	自動車	建設・電販	その他内需	内需計	輸出	計	前年同月比%	心線販売	電力	その他内需	輸出	計	前年同月比%	計	前年同月比%	
19年度	10.5	49.8	134.9	90.4	342.2	49.6	677.5	16.8	694.2	▲ 0.5	342.5	18.5	6.5	5.9	31.0	3.6	38,902	▲ 21.1	
20年度	10.4	47.6	130.2	82.4	299.4	40.8	610.8	11.8	622.6	▲ 10.3	270.7	17.5	5.9	8.5	31.9	2.8	41,519	6.7	
21年度	9.0	47.2	136.6	83.9	298.1	42.2	617.1	13.3	630.4	1.2	291.1	14.9	5.8	5.7	26.4	▲ 17.0	44,397	6.9	
22年度	7.7	41.9	131.5	84.1	297.4	39.7	602.2	17.4	619.6	▲ 1.7	272.2	15.4	6.3	0.6	22.3	▲ 15.5	49,234	10.9	
23年度	7.8	44.1	121.3	92.4	302.9	39.0	607.5	12.0	619.5	▲ 0.0	268.0	17.1	7.6	2.0	26.6	19.2	32,326	▲ 34.3	
前年度比%	1.0	5.2	▲ 7.7	9.9	1.9	▲ 1.8	0.9	▲ 30.8	▲ 0.0	▲ 1.5	10.8	19.9	229.8	19.2		▲ 34.3			

月 別	銅 電 線							千トン			アルミ電線			千トン			光製品		
	通信	電力	電気機械	自動車	建設・電販	その他内需	内需計	輸出	計	前年同月比%	心線販売	電力	その他内需	輸出	計	前年同月比%	計	前年同月比%	
23年4月	632	3,391	10,340	7,407	24,628	3,211	49,609	621	50,230	▲ 3.2	22,610	1,411	570	1	1,982	39.8	4,805	21.4	
5月	539	2,995	9,431	6,382	22,313	2,962	44,622	725	45,347	4.1	20,389	1,261	543	56	1,860	2.8	3,484	▲ 1.2	
6月	628	4,015	11,397	8,291	25,489	3,372	53,192	782	53,974	▲ 2.4	24,072	1,400	689	100	2,189	21.9	4,010	▲ 7.8	
7月	613	3,931	10,761	8,185	24,454	3,191	51,135	763	51,898	2.0	22,888	1,414	618	230	2,262	27.4	2,715	▲ 33.2	
8月	648	3,457	9,341	8,668	23,125	2,785	46,224	714	46,938	▲ 1.2	19,241	1,560	501	204	2,265	45.7	2,321	▲ 38.3	
9月	604	3,625	10,201	8,730	25,022	3,486	51,668	1,099	52,767	▲ 6.6	21,771	1,665	632	599	2,896	45.7	2,427	▲ 44.2	
10月	660	4,013	10,746	8,952	26,665	3,356	54,392	779	55,171	3.0	23,895	1,340	733	2	2,075	16.2	2,285	▲ 40.2	
11月	587	4,338	10,590	8,917	27,708	3,156	55,296	970	56,266	1.2	23,780	1,090	707	202	1,999	21.7	1,595	▲ 60.0	
12月	683	3,406	10,110	8,061	27,094	3,200	52,554	996	53,550	0.3	22,340	1,499	651	4	2,154	39.9	1,782	▲ 56.4	
1月	663	3,347	8,899	6,432	24,901	3,147	47,389	616	48,005	2.9	22,331	1,197	540	3	1,740	▲ 13.0	2,062	▲ 48.7	
2月	761	3,355	9,768	7,183	25,378	3,315	49,760	2,928	52,688	6.6	23,106	1,446	655	4	2,105	1.0	2,162	▲ 49.6	
3月	802	4,185	9,731	6,946	26,166	3,806	51,632	1,033	52,665	▲ 4.7	21,546	1,824	732	554	3,110	5.3	2,678	▲ 46.8	
24年4月	687	3,631	9,987	7,013	26,465	3,640	51,423	969	52,392	4.3	21,512	1,522	614	2	2,138	7.9	2,476	▲ 48.5	
5月	688	3,312	9,160	6,640	24,503	3,282	47,585	743	48,328	6.6	21,974	1,050	524	2	1,576	▲ 15.3	2,503	▲ 28.1	
6月	556	3,685	9,385	7,242	21,728	3,483	46,079	2,695	48,774	▲ 9.6	22,996	1,037	618	1	1,656	▲ 24.3	2,515	▲ 37.3	
7月	588	4,102	10,856	8,189	23,491	3,584	50,810	985	51,795	▲ 0.2	23,922	1,369	585	137	2,091	▲ 7.6	2,475	▲ 8.8	
前年同月比%	▲ 4.1	4.4	0.9	0.0	▲ 3.9	12.3	▲ 0.6	29.1	▲ 0.2		4.5	▲ 3.2	▲ 5.3	▲ 40.4	▲ 7.6		▲ 8.8		
8月(推定)	500	3,100	8,100	6,000	20,100	3,300	41,100	1,000	42,100	▲ 10.3	17,400	1,300	500	100	1,900	▲ 16.1	-		
前年同月比%	▲ 22.8	▲ 10.3	▲ 13.3	▲ 12.6	▲ 13.1	18.5	▲ 11.1	40.1	▲ 10.3		▲ 9.6	▲ 16.7	▲ 0.2	▲ 51.0	▲ 16.1				

注) 網掛けは実績値で対前年同月比がマイナスのもの、また 光製品の前年同期比は原数で計算。



2024年9月の山元建値平均

金が197.86円高

銀が2,500円高

金は1万1,840.31円/g 銀は13万9,530円/kg

2024年9月の金銀山元建値平均価格は、9月の営業日が金山19日、銀山元19日となり金が前月より197.86円高の1万1,840.31円、銀は前月より2,500円高の13万9,530円となった。小売の平均価格は金が前月より204.44円高の1万3,049.15円、銀が前月より3,450円高の15万5,190円。直近6か月の山元建値平均推移は次の通り（金は1g当たり、銀は1kg当たり）。

2024年

- 4月 金：1万1,533.14円 銀：13万7,360円
- 5月 金：1万1,860.33円 銀：15万770円

- 6月 金：1万1,833.15円 銀：15万2,750円
- 7月 金：1万2,166.18円 銀：15万3,440円
- 8月 金：1万1,642.45円 銀：13万7,030円
- 9月 金：1万1,840.31円 銀：13万9,530円

人事

住友電気工業株式会社 (9月16日付)

SUMIDEN DEVICE INNOVATIONS VIETNAM CO.,LTD.社長(住友電工デバイス・イノベーション株式会社)佐治禎基▷SUMIDEN DEVICE INNOVATIONS VIETNAM CO.,LTD.(SUMIDEN DEVICE INNOVATIONS VIETNAM CO.,LTD.社長)中川覚司

※ 10月は9月サイトパスワードを、そのままご利用いただけます。

世界を結ぶ循環流通サービス  
原料から製品まで

**Ogico** OHGITANI Corporation

銅・亜鉛・鉛・錫・ニッケル・アルミ・非鉄金属全般

**株式会社 扇谷**

本社 大阪市西区土佐堀町1丁目3番7号  
tel:06-6444-1521~1530

東京支社 東京都千代田区神田錦町3丁目15番地  
tel:03-5282-4800

名古屋支社 名古屋市中村区名駅3丁目16番22号  
tel:052-571-2005

海外 シンガポール・香港・タイ・台湾・マレーシア・フィリピン・上海・深圳・ベトナム

<http://www.ogico.co.jp>

ごあいさつ

小紙『日刊金属』は10月1日より『日刊メタルジャーナル』としてリニューアルいたしました。

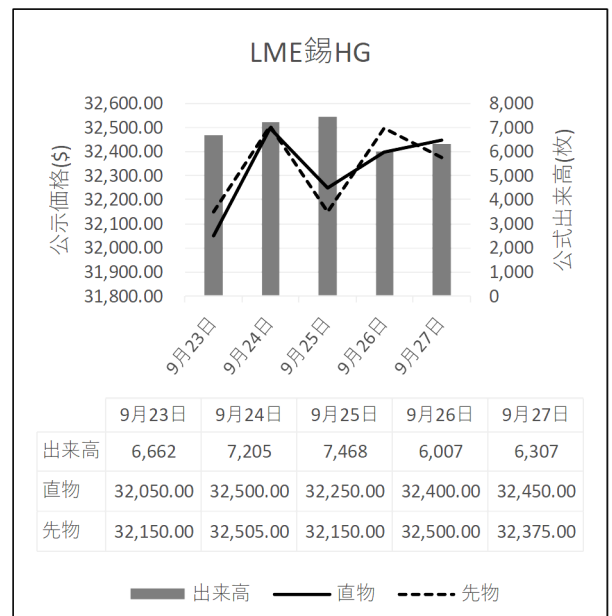
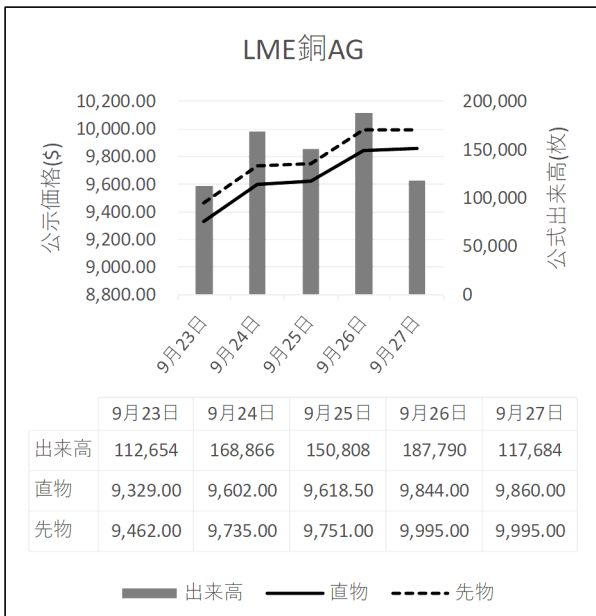
近年、産業界全般にDX化の波がモビリティ機能の強化や版面拡大など購読者の皆様に利便性の向上を図るとともに、より迅速丁寧な刊行を目指してまいります。

更なるご指導ご鞭撻を賜りますよう宜しくお願い申し上げます。

メタル情報ネット

代表 谷 欣克  
tani@metalnet.jp

LME公式値週間推移 9月23日~9月27日(現地)



※9月27日の出来高は速報値です。

## 2024年9月の海外相場と為替相場

入電日	銅		錫		鉛	亜鉛	アルミ	ニッケル	為替
年月 日	LME	COMEX	LME	KLT M	LME				ドル
24 9 1	-	-	-	-	-	-	-	-	-
2	-	-	-	-	-	-	-	-	147.24
3	9,034.0	-	31,300	-	2,020.0	2,778.0	2,390.5	16,445	148.16
4	8,856.0	403.20	30,875	-	2,006.0	2,750.0	2,382.0	16,285	146.40
5	8,830.5	401.95	30,200	-	1,989.0	2,733.5	2,367.5	16,030	144.79
6	8,915.0	-	30,300	-	1,977.0	2,687.5	2,366.0	15,770	144.24
7	9,013.0	401.45	31,500	-	1,953.0	2,714.5	2,368.0	15,830	-
8	-	-	-	-	-	-	-	-	-
9	-	-	-	-	-	-	-	-	143.78
10	8,989.5	408.45	31,050	-	1,915.0	2,682.0	2,318.0	15,655	-
11	8,935.0	404.05	30,750	-	1,912.0	2,653.0	2,323.0	15,610	143.12
12	9,007.5	408.30	31,100	-	1,960.0	2,727.0	2,354.5	15,700	143.85
13	9,115.5	413.30	31,400	-	1,998.0	2,810.0	2,390.5	15,875	142.54
14	9,080.5	417.50	31,750	-	1,991.0	2,798.5	2,405.0	15,665	-
15	-	-	-	-	-	-	-	-	-
16	-	-	-	-	-	-	-	-	142.51
17	9,216.0	421.30	31,895	-	2,019.0	2,896.5	2,505.0	15,950	-
18	9,242.0	421.35	31,750	-	1,983.0	2,884.0	2,505.5	15,955	142.62
19	9,289.0	423.80	31,600	-	1,997.5	2,889.0	2,520.0	15,975	144.64
20	9,405.5	428.60	31,925	-	2,046.0	2,892.0	2,523.0	16,110	143.76
21	9,395.0	428.15	32,150	-	2,033.0	2,862.0	2,477.0	16,175	-
22	-	-	-	-	-	-	-	-	-
23	-	-	-	-	-	-	-	-	-
24	9,329.0	428.90	32,050	-	2,011.5	2,839.0	2,455.0	16,350	-
25	9,602.0	442.95	32,500	-	2,050.0	2,943.0	2,542.0	16,430	144.33
26	9,618.5	442.80	32,250	-	2,044.0	2,957.5	2,512.0	16,450	145.61
27	9,844.0	458.10	32,400	-	2,101.0	3,038.5	2,560.0	16,555	146.53
28	9,860.0	454.10	32,450	-	2,078.0	3,045.5	2,609.5	16,655	-
29	-	-	-	-	-	-	-	-	-
30	-	-	-	-	-	-	-	-	143.73
平均値	9,228.9	421.89	31,560	-	2,004.2	2,829.1	2,443.7	16,074	144.44



# 故銅市況

前週末9月28日朝入電の海外相場は、LME（ロンドン金属取引所）の銅相場で、直物の前場売値が前営業日の9,844.50ドルより16.50ドル高の9,860.00ドル。直物の終値は、前営業日の9,944.84ドルより98.31ドル安の9,846.53ドル。3か月物の前場売値は、前営業日より横ばいの9,995.00ドル。3か月物の終値は、前営業日の10,080.50ドルより98.00ドル安の9,982.50ドル。COMEX（ニューヨーク商品取引所）の銅相場12月限は、前営業日の463.90セントより3.95セント安の459.95セント。SHFE(上海期貨交易所)の銅相場11月限は、前営業日の7万7,400元より1,200元高の7万8,600元。

週明け9月30日の東京為替市場TTSレートは、前週末の146.53円より2.80円の円高ドル安、1ドル=143.73円。28日に入電した直近のLME銅相場直物前場売値は9,860.00ドル。この値と30日の東京外国為替市場USD

## 故銅直納問屋筋の平均値頃感 (単位は千円)

(9月26日更新)

直納問屋筋によるロット物（5トン前後）の平均的な値頃感は次の通り。

ピカ線が1182~80、上銅新のうちタフピッチや無酸素銅などは1147~64、並銅は1112~40、込銅（高品位 = 約97%）は1102、セパは812~41。コーペルは要り用筋で753、それ以外は738ほど。黄銅削粉も同様に要り用筋763、それ以外733~62どころの値頃。並青銅鋳物削粉は973~35どころ。

小口市中相場(1トン前後)では、ピカ線が1162~112、上銅新しくずが1127~96、普通上銅が1102~80、2号銅線が1094~64、並銅が1092~40、込銅(94-97%)が1040、込銅(90-93%)が1042、下銅が625~503、セパが777~998、コーペルが693~1004、黄銅棒地が688~999、黄銅削粉が683~939、黄銅ラジが648~933、交叉ラジが649~906、黄銅銅鋳物が615~948、送りが431~960、上青銅鋳物が970~981、並青銅鋳物が950~967、上青銅鋳物削粉が965~953、並青銅鋳物削粉が940~932どころ。

## アルミ二次合金メーカー買値実勢値

(1トン程度・置場・現金・キロ当たり円)

### 関東地区 (9月後半)

2S=218円~239円、63S=204円~254円、アルミホイール(1P)=220円~234円、ビス付サッシ=121円~130円、エンジンコロ=134円~136円、込合金(機械鋳物)=127円~135円、缶プレス(ソフト)=116円~128円。

### 関西地区 (9月後半)

2S=243円~244円、63S=135円~169円、印刷版=130円~232円、アルミホイール(1P)=125円~266円、ベースメタル=150円~231円、機械鋳物=140円~144円、ダライ粉=162円~175円、ビス付サッシ=140円~165円、缶プレス=148円~153円。

ルTTSレートから計算した国内採算値は、前週末の148万円より2万5,000円安の145万5,000円。この日、電気銅建値は145万円に据え置かれた。

## 為替動向

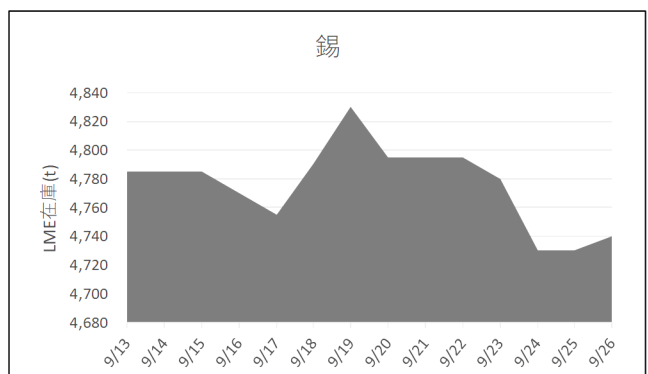
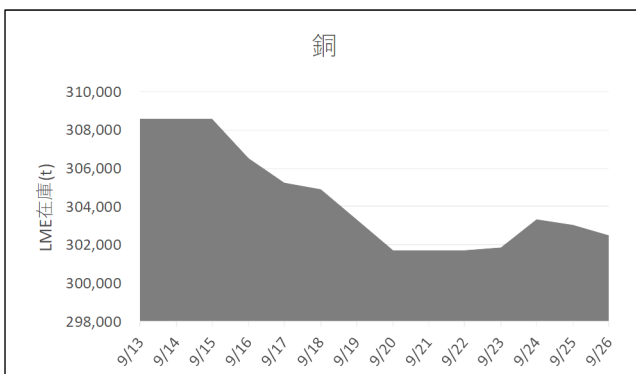
9月27日、ロンドン外国為替市場のユーロは対ドルで上昇。16時、前日と比べ0.0010ドルのユーロ高ドル安、1ユーロ=1.1170ドル~1.1180ドルだった。米国の物価指数がインフレの落ち着きを示す内容と受け止められユーロ買いドル売りを促した。英ポンドも対ドルで小幅ながら上昇。16時、前日と比べ0.0010ドルのポンド高ドル安、1ポンド=1.3400ドル~1.3410ドルだった。

9月27日のニューヨーク外国為替市場で円相場は3営業日ぶりに反発した。前日と比べ2.65円の円高ドル安、1ドル=142.15円~142.25円で取引を終えた。自民党総裁選で石破元幹事長が新総裁に選ばれ、積み上がっていた円売りドル買いのポジションが解消。米国の物価指標がインフレ鈍化を示したことも円相場を押し上げた。

9月30日早朝の東京外国為替市場でも円相場は上昇。8時30分、前週末17時と比べ0.33円の円高ドル安、1ドル=142.85円~142.87円で推移。石破元幹事長が自民総裁選に勝利したことで日銀の追加利上げを改めて意識し円買いドル売りが優勢になった。円は対ユーロでは下落。8時30分、前週末17時と比べ0.16円の円安ユーロ高、1ユーロ=159.56円~159.59円で推移した。



## LME認定倉庫在庫量推移 9月13日~9月26日(現地)





**LME銅相場はまちまち 直物終値は9,846.53ドル ▶ COMEX銅相場は反落**  
**SHFE銅相場は反発 ▶ LME非鉄相場は概ね堅調 直物終値は亜鉛3,051.91ドル、**  
**アルミ2,630.23ドル ▶ 中国の2兆元規模国債発行が相場刺激**

28日朝入電した海外相場は、LME（ロンドン金属取引所）の銅相場で、直物の前場売値が、27日入電の9,844.00ドルより16.00ドル高の9,860.00ドル。4営業日の続伸で5.69%高。この週4.95%の上伸。9月に入って7.00%の上伸。3か月物の前場売値は、27日入電より横ばいの9,995.00ドル。この週4.82%の上伸。9月に入って7.13%の上伸。LME公認倉庫の現地26日銅在庫は、前日の30万3,050トンより525トン減の30万2,525トン。

COMEX（ニューヨーク商品取引所）の銅相場10月限は、27日入電の458.25セントより4.15セント安の454.10セント。反落して0.91%安。この週5.88%の上伸。9月に入って8.98%の上伸。11月限も、27日入電の461.00セントより3.95セント安の457.05セント。反落して0.86%安。この週5.90%の上伸。9月に入って9.11%の上伸。

SHFE（上海期貨交易所）の銅相場10月限は、27日入電の7万7,410元より1,310元高の7万8,720元。反発して1.69%高。この週3.89%の上伸。9月に入って6.36%の上伸。11月限も、27日入電の7万7,400元より1,200元高の7万8,600元。反発して1.15%高。この週3.75%の上伸。9月に入って6.03%の上伸。

**錫もまちまち**

LME錫相場の前場売値は、直物が、27日入電の3万2,400.00ドルより50.00ドル高の3万2,450.00ドル。2営業日の続伸で0.62%高。この週0.93%の上伸。9月に入って0.08%の上伸。3か月物の前場売値は、27日入電の3万2,500.00ドルより125.00ドル安の3万2,375.00ドル。反落して0.38%安。この週0.62%の上伸。9月に入って0.54%の下落。LME公認倉庫の現地26日錫在庫は、前日の4,730トンより10トン増の4,740トン。

**鉛は反落**

LME鉛相場の前場売値は、直物が、27日入電の2,101.00ドルより23.00ドル安の2,078.00ドル。反落して1.09%安。この週2.21%の上伸。9月に入って2.54%の上伸。3か月物の前場売値も、27日入電の2,138.00ドルより14.50ドル安の2,123.50ドル。反落して0.68%安。この週2.19%の上伸。9月に入って2.73%の上伸。LME公認倉庫の現地26日鉛在庫は、前日の20万1,975トンより

1,000トン減の20万975トン。

**亜鉛は続伸**

LME亜鉛相場の前場売値は、直物が、27日入電の3,038.50ドルより7.00ドル高の3,045.50ドル。4営業日の続伸で7.27%高。この週6.41%の上伸。9月に入って6.41%の上伸。3か月物の前場売値も、27日入電の3,075.00ドルより11.00ドル高の3,086.00ドル。4営業日の続伸で7.45%高。この週6.36%の上伸。9月に入って5.87%の上伸。LME公認倉庫の現地26日亜鉛在庫は、前日の25万5,050トンより1,800トン減の25万3,250トン。

**アルミも続伸 アルミ合金は横ばい 北米特殊も横ばい**

LMEアルミ相場の前場売値は、直物が、27日入電の2,560.00ドルより49.50ドル高の2,609.50ドル。2営業日の続伸で3.88%高。この週5.35%の上伸。9月に入って5.93%の上伸。3か月物の前場売値も、27日入電の2,576.00ドルより48.00ドル高の2,624.00ドル。2営業日の続伸で3.80%高。この週4.77%の上伸。9月に入って5.55%の上伸。LME公認倉庫の現地26日アルミ在庫は、前日の79万8,025トンよ2,575トン減の79万5,450トン。

LMEアルミ合金相場の前場売値は直物が27日入電より横ばいの2,212.00ドル。この週2.88%の上伸。9月に入って9.75%下落。3か月物の前場売値も27日入電より横ばいの2,233.00ドル。この週2.76%の上伸。9月に入って5.78%の下落。LME北米特殊アルミ合金（NASAAC）相場の前場売値は27日入電より横ばいの2,450.00ドル。この週2.00%の下落。9月に入って2.00%の下落。3か月物の前場売値も27日入電より横ばいの2,450.00ドル。この週2.00%の下落。9月に入って2.00%の下落。

**ニッケルは続伸**

LMEニッケル相場の前場売値は直物が27日入電の1万6,555.00ドルより100.00ドル高の1万6,655.00ドル。10営業日の続伸で6.32%高。この週2.97%の上伸。9月に入って0.98%の下落。3か月物の前場売値も27日入電の1万6,825.00ドルより75.00ドル高の1万6,900.00ドル。8営業日の続伸で4.45%高。この週2.61%の上伸。9月に入って0.76%の下落。LME公認倉庫の現地26日ニッケル在庫は、前日の13万80トンより228トン増の13万308トン。

**LME公示価格(US\$)／9月27日**

		銅	錫	鉛	亜鉛	アルミ	アルミ合金	北米特殊アルミ合金	ニッケル
直物	公示価格	9,860.00	32,450.00	2,078.00	3,045.50	2,609.50	2,212.00	2,450.00	16,655.00
	前営業日比	16.00	50.00	▲ 23.00	7.00	49.50	0.00	0.00	100.00
	週間増減比	4.95%	0.93%	2.21%	6.41%	5.35%	2.88%	▲ 2.00%	2.97%
先物	公示価格	9,995.00	32,375.00	2,123.50	3,086.00	2,624.00	2,233.00	2,450.00	16,900.00
	前営業日比	0.00	▲ 125.00	▲ 14.50	11.00	48.00	0.00	0.00	75.00
	週間増減比	4.82%	0.62%	2.19%	6.36%	4.77%	2.76%	▲ 2.00%	2.61%

海外非鉄金属相場

(9月28日 入電・現地 9月27日)

1ロット=銅、鉛、亜鉛、アルミは25トン  
錫5トン、アルミ合金20トン、ニッケル6トン  
セツルメント=現物・前場・売

	前場買値	前場売値	終値	出来高
<b>銅 A G</b>				
現物	9,858.00	9,860.00	9,846.53	
前日比	15.00	16.00	▲ 98.31	
先物	9,990.00	9,995.00	9,982.50	117,684
前日比	0.00	0.00	▲ 98.00	▲ 54,447
<b>錫 H G</b>				
現物	32,400.00	32,450.00	32,833.00	
前日比	10.00	50.00	501.00	
先物	32,350.00	32,375.00	32,913.00	6,307
前日比	▲ 100.00	▲ 125.00	478.00	537
<b>鉛</b>				
現物	2,076.00	2,078.00	2,075.50	
前日比	▲ 23.00	▲ 23.00	▲ 18.76	
先物	2,123.00	2,123.50	2,119.50	77,024
前日比	▲ 13.00	▲ 14.50	▲ 17.50	▲ 5,581
<b>亜鉛 S H G</b>				
現物	3,045.00	3,045.50	3,051.91	
前日比	7.00	7.00	▲ 9.25	
先物	3,085.00	3,086.00	3,089.50	138,577
前日比	11.00	11.00	▲ 9.50	26,703
<b>アルミ H G</b>				
現物	2,609.00	2,609.50	2,630.23	
前日比	51.00	49.50	32.21	
先物	2,623.00	2,624.00	2,646.50	234,689
前日比	48.00	48.00	35.00	26,703
<b>アルミ合金</b>				
現物	2,202.00	2,212.00	2,212.00	
前日比	0.00	0.00	0.00	
先物	2,223.00	2,233.00	2,233.00	0
前日比	0.00	0.00	0.00	0
<b>北米特殊アルミ合金</b>				
現物	2,440.00	2,450.00	2,450.00	
前日比	0.00	0.00	0.00	
先物	2,440.00	2,450.00	2,450.00	0
前日比	0.00	0.00	0.00	0
<b>ニッケル</b>				
現物	16,650.00	16,655.00	16,755.10	
前日比	100.00	100.00	257.59	
先物	16,895.00	16,900.00	16,996.00	68,559
前日比	75.00	75.00	251.00	5,400

**NY コメックス相場**

出来高：1ロットは12.5ショート・トン、銅はポンド当たりセント  
金・プラチナ・パラジウムはオンス当たりドル、銀はオンス当たりセント

	銅HG	金	銀	プラチナ	パラジウム
10月限	454.10	2644.3	3151.9	1008.5	1014.00
11月限	457.05	2656.5	3167.2	1013.5	1024.10
12月限	459.95	2668.1	3181.6	1020.0	1023.40
1月限	460.15	-	3195.8	1022.0	-
2月限	461.45	2689.9	-	-	-
前日比	▲ 4.15	▲ 26.1	▲ 52.2	▲ 2.9	▲ 27.50
出来高	93,389	189,549	73,215	25,711	4,516

採算価格 フレート諸チャージ込み荷ベース(上海は前日の元・円レートで換算)

為替相場	LME (円ベース/キロ)						COMEX	上海	元・円= 20.76			
ドル・円	銅	錫	鉛	亜鉛	アルミ	ニッケル	銅	銅	アルミ	亜鉛	鉛	
TTS	9860	32450	2078	3046	2610	16655	454	78720	20325	25080	16825	
143.73	1458	4864	336	478	394	2594	1485	1634	422	521	349	
-2.80	▲ 26	▲ 84	▲ 10	▲ 7	0	▲ 31	▲ 41	19	3	8	1	

**フリー・マーケット**

■米国生産者価格(地金)  
銀(セント/オンス) EH社 3220.0 (25.0)  
銀(セント/オンス) HH社 3169.0 (▲ 53.2)

■NY相場  
取引業者銅(セント/ポンド) 256.35 - 257.35  
2号銅線くず(セント/ポンド) 353.35 - 357.35

■ロンドン相場(ドル)  
金(オンス) 2661.85 (▲ 1.90)  
アンチモン99.65%(トン) 23000 - 24000  
ビスマス99.9%(ポンド) 6.50 - 7.00  
カドミウム99.99%(ポンド) 1.75 - 1.95  
インジウム99.99%(キロ) 325.00 - 360.00  
セレンウム99.5%(ポンド) 13.75 - 14.25  
スポンジチタン99.5%(キロ) 12.60 - 13.50  
フェロモリブデン欧州産65%(キロ) 52.50 - 52.50  
コバルトカソード99.8%(ポンド) 12.00 - 13.50  
マグネシウム中国産99.9%(トン) 3250 - 3250  
タングステンAPT(純分10キロ) 375.0 - 375.0  
タンタル鉱石30-35%(ポンド) 76 - 82

■K L T M 錫 (MYR/KG、出来高トン)

	(27日)	(30日)
相場	-	-
出来高	-	-
ドル建て価格	-	-
ODレート	3.7600	3.7600
M\$/US\$レート	4.1286	4.1180
採算円/キロ	-	-
US\$採算円/キロ	-	-

■LME在庫(トン)

	在庫	増減
(9/26現在)	銅 302,525	▲ 300
	錫 4,740	-
	鉛 200,975	▲ 175
	亜鉛 253,250	▲ 175
	アルミ 795,450	▲ 2,500
	アルミ合金 1,600	-
	北米特殊アルミ合金 220	-
	ニッケル 130,308	5,676

■上海在庫(トン)

	在庫	増減
(9/27現在)	銅 140,408	▲ 24,530
	アルミ 279,171	▲ 7,324
	亜鉛 80,156	▲ 5,456
	鉛 40,779	▲ 20,225
	ニッケル 25,504	2,659

■LMEプレマーケット(ドル) 先物気配

	(9/30)		(5:00PM現地)
銅	10,049.0	-	10,051.5
錫	32,905.0	-	33,065.0
鉛	2,114.0	-	2,115.5
亜鉛	3,097.5	-	3,099.0
アルミ	2,644.0	-	2,645.0
ニッケル	17,085.0	-	17,100.0

■上海相場 トン当たり元、1ロット=5トン・増値税込

	銅	アルミ	亜鉛	鉛	ニッケル
10月限	78720	20325	25080	16825	128470
11月限	78600	20355	25015	16865	128740
前日比	1310	285	480	175	60
出来高	45409	33651	48870	16997	36282

※30日のKLTMは入電がありません。

**非鉄金属製品相場**

(9月30日調べ)

(キロ当たり) ◎上げ ◆下げ

伸銅品	大阪	東京	鉛亜鉛製品	大阪	東京	電線 (現場納め 定尺 関西地区 大口~小口)	
銅小板2.0ミリ	1800	1745	亜鉛板0.3×3×7	630	630	<b>V V F</b>	
建築用0.3ミリ	1850	1795	印刷用亜鉛板トッパン用	720	720	2C×1.6	67~69
銅大板2×1×2	1930	1945	給水管13ミリ	245	245	2C×2.0	117~120
銅管(ベース)	1860	1945	鉛板1.5ミリ	575	575	3C×1.6	123~126
水道用管(m当たり)13ミリ	1830	1915	鉛線3ミリ	405	405	3C×2.0	171~174
銅棒25ミリ	1710	1715	<b>軽圧品</b>	大阪	東京	<b>I V</b>	
銅条1.5×100	1765	1760	アルミ箔0.007ミリ	1160	1175	1.6mm	37.1~39.4
銅線0.9ミリ	1790	1775	〃 小板1ミリ	795	805	5.5sq	102~109
銅帯6×50	1670	1715	〃 大板1ミリ	775	795	14sq	255~271
銅平角線	1990	1945	〃 5052板	835	845	<b>CV-T</b>	
黄銅小板2.0ミリ	1455	1400	〃 6061板	1360	1375	600V 3C×38	1950~2073
〃 0.3ミリ	1485	1430	〃 2017板	1290	1405	600V 3C×60	3016~3206
黄銅大板2×1×2	1605	1580	〃 線3ミリ	775	790	600V 3C×100	5056~5375
黄銅管	1935	1970	〃 快削棒50ミリ	995	1010	6kV 3C×38	3090~3273
復水器用黄銅管	1905	1940	〃 合金棒50ミリ(17S)	980	990	6kV 3C×60	4360~4618
黄銅棒快削25ミリ	1200	1250	〃 合金棒50ミリ(56S)	935	950	<b>CVV</b> (関西-関東)	
六角棒	1230	1280				3C×2	145-148
四角棒	1260	1310	<b>貴金属(一般小口向け)</b>			4C×2	195-199
鍛造用	1240	1290	白金(グラム)		◆ 5138	6C×2	279-285
ネーパル	1340	1390	パラジウム(グラム)		◆ 5373	7C×2	319-327
高力	1340	1390	金(グラム)		◆ 13499	<b>合金鉄</b> 7月輸入単価 (CIF)	
黄銅線6ミリ	1640	1580	銀(キログラム)		◆ 163900	フェロマンガ2%以上炭素含有	188
黄銅平角線ロール仕上	1840	1790				〃 その他	242.9
黄銅条1.5×100	1450	1415	<b>レアメタル輸入価格</b>	7月通関 (CIF)		フェロシリコン55%以上	259
リン青銅板一般用1.0ミリ	2560	2550	金属ケイ素(99.99%未満)		365	フェロクロム4%以上炭素含有	276
〃 バネ用0.3ミリ	2860	2860	モリブデン酸化物		5760	フェロモリブデン純分60%以上	5492
リン青銅棒25ミリ	2630	2640	タンタル		84460	フェロバナジウム	3248
リン青銅線3ミリ	3050	3060	マグネシウム		422	フェロニッケル33%未満	523.5
洋白板一般用1.0ミリ	2880	3030	コバルト		5152		
〃 バネ用1.0ミリ	3060	3230	インジウム		59000	電気亜鉛メッキ銅板冷延1ミリ	326

減 摩 合 金	9月17日改定	銅 合 金 地 金	9月1日発表
(500kg以上、大口価格)		(標準価格)	大阪
1種	5570	BC 1種	1390
2種	5465	2種	1755
3種	5340	3種	1850
4種	4770	6種	1545
5種	4305	7種	1635
7種	1855	YBSC 3種	1210
8種	1705	LBC 3種	1765
9種	1400	PBC 2種	1875

