

2024(令和6)年 10月 2日(水) 14456号(通巻)

日刊 **メタルジャーナル** Metal Journal

メタル情報ネット

〒530-0043
 大阪市北区天満 2丁目 12番 3
 電話：06-6353-7831
 FAX：06-6353-7832
 E-mail：info@metalnet.jp
 購読料(税込) 外電配信料(税込)
 79,200円(12か月) 92,400円(12か月)
 39,600円(6か月) 46,200円(6か月)
 19,800円(3か月) 23,100円(3か月)



**銅建値は据え置きの
145万円
9月の確定建値平均は
136万7,300円**

JX金属は1日、電気銅建値を据え置きの145万円にすると発表、同日より実施した。9月の確定建値平均は136万7,300円。

1日に入電した直近のLME銅相場前場売値が9,767.00ドル。1日の東京市場の米ドルTTSレートは145.10円。

この値で換算した採算価格は、141万7,100円。建値と採算価格から見た諸掛りは3万2,900円となる。

直近6か月の建値推移は次の通り。(キロ当たり円、カッコ内は改定日)

2024年

5月… 1560(7) 1580(10) 1630(14) 1650(17) 1750(21) 1660(23) 1690(29) 平均1643.8
 6月… 1620(3) 1570(5) 1610(7) 1580(11) 1570(14) 1600(21)

1570(25) 平均1584.2
 7月… 1570(1) 1620(4) 1580(12) 1560(17) 1500(19) 1460(24) 1430(26) 平均1540.4
 8月… 1420(1) 1360(5) 1320(7) 1360(13) 1390(19) 1360(21) 1370(27) 平均1365.0
 9月… 1390(2) 1340(4) 1310(9) 1330(12) 1350(17) 1370(19) 1400(24) 1450(26) 平均1367.3
 10月… 145.0(1) 平均1450.0



黄銅削粉買値は2円引き上げの1,027円

関西の黄銅棒大手メーカー日本伸銅は1日、黄銅削粉買値2円引き上げの1,027円と発表した。今月1回目の改定。9月の確定買値平均は965.8円。



**亜鉛建値は2万7,000円
引き上げの49万円
9月の確定建値平均は
46万3,500円**

三井金属鉱業は1日、電気亜鉛建値を6,000円引き上げの49万6,000円にすると発表、同日より実施した。9月の確定建値平均は46万3,500円。1日に入電した直近のLME亜鉛相場前場売値は3,075.00ドル。1日の東京市場の米ドルTTSレートは145.10円。この値で換算した採算価格は、44万6,200円。建値と採算価格から見た諸掛りは4万9,800円になる。

直近6か月の建値推移は次の通り。(キロ当たり円、カッコ内は改訂日)。

2024年

5月… 502(7) 508(10) 523(15) 526(20) 532(23) 平均521.1
 6月… 523(3) 499(6) 496(11) 499(14) 496(19) 499(25) 平均501.6
 7月… 526(1) 535(4) 526(9) 523(12) 493(18) 475(23) 454(26) 平均502.3
 8月… 454(1) 430(6) 439(9) 463(19) 469(22) 478(27) 平均455.8
 9月… 475(2) 450(5) 436(10) 457(13) 463(19) 490(25) 平均463.5
 10月 496(1) 平均496.0



**鉛建値は9,000円
引き上げの36万円
9月の確定建値平均は
35万1,200円**

三菱マテリアルは1日、電気鉛建値を9,000円引き上げの36万円にすると発表、同日より実施した。9月の確定建値平均は35万1,200円。1日に入電した直近のLME鉛相場前場売値は2,077.50ドル。1日の東京市場の米ドルTTSレートは145.10円。この値で換算した採算価格は、30万400円。建値と採算価格から見た諸掛りは5万9,600円となる。

直近6か月の建値推移は次の通り。(キロ当たり円、カッコ内は改訂日)。

2024年

5月… 408(1) 411(15) 420(22) 417(28) 平均413.0
 6月… 414(3) 405(7) 396(13) 405(24) 平均403.7
 7月… 414(1) 411(10) 405(17) 390(23) 平均404.2
 8月… 375(1) 342(7) 360(19) 366(27) 平均360.7

9月… 363(2) 345(6) 348(13) 351(24) 平均351.2
 10月 360(1) 平均360.0

KYOWA

関東・関西に2箇所ある生産拠点の強み
 電線のことなら協和電線工業にお任せください



協和電線工業株式会社

KYOWA ELECTRIC WIRE INDUSTRY CO., LTD.

本社・本社工場 〒581-0026 大阪府八尾市曙町1丁目7番地
 TEL (072)991-0818(代) FAX (072)991-4470
 千葉工場 〒289-0114 千葉県成田市成井925番地





インジウムの10月建値は
大口が5,000円引き下げ、
小口は2,000円引き下げ
大口が5万5,000円、
小口は6万3,000円

DOWAエレクトロニクス

DOWAエレクトロニクスは10月1日出荷分より、インジウム4N（ITOグレード）の建値を大口が5,000円引き下げの1kg当たり5万5,000円、小口は2,000円引き下げで1kg当たり6万3,000円とした。

金属資源レポート

サウジアラビア鉱業の発展①

JOGMEC

独立行政法人エネルギー・金属鉱物資源機構（高原一郎理事長）はこのほど、金属資源レポート「サウジアラビア王国鉱業概論（英：Introduction to Mining Sector in the Kingdom of Saudi Arabia）」を公表した。一大産油国として繁栄してきたサウジアラビアだが、欧米を中心として求めている低炭素排出社会の実現に向け、産業構造の大きな転換期を迎えようとしている。目覚ましい発展を続ける同国の鉱業分野に焦点をあて、主要な鉱床などの地質情報や投資環境情報を、総務部経営企画課の長原正人氏が概説しており、その抜粋を紹介する。

<はじめに>

2023年下半年以降、サウジアラビア王国政府傘下の投資ファンドPublic Investment Fund（PIF）と、同国国営鉱山会社Saudi Arabian Mining Co.（Ma'aden）の活動が目覚ましい。特に7月のPIFとMa'adenの合弁子会社であるManara Minerals Investment Company（Manara）による、ブラジル連邦共和国（伯またはブラジル）の鉱物資源メジャーVale S.A. Groupの持株会社Vale Base Metals株式の10%権益取得は鉱業界に驚きをもって迎えられた。1932年の建国から91年となる今日まで、一般に多様な産業育成困難とされるモノカルチャー経済なが

ら、特にここ数年は国内の銅・金等の非鉄金属鉱業分野への投資を王国一丸となって活発に呼び掛けている印象があり、産業構造の大きな転換期を迎えようとしている。背景には、欧米を中心とした各国が求めている近未来の低炭素排出社会の実現に向けて、同国も難しいかじ取りを迫られているという事情がある。

<アラビア半島周辺の鉱床地質>

サウジアラビアは産油国の雄という印象が強いものの、金属資源を対象とした鉱業活動も、およそ3,000年前からその痕跡が認められている。国土の中部から西部にかけてのアラビアンシールド内部とその縁辺部周辺において多数の金属鉱山遺構も確認されている。

現在、サウジアラビアに確認されている鉱床の数は、金鉱床15サイト、銀鉱床2サイト、銅鉱床3サイト、鉄鉱床4サイト、クロム鉱床1サイト、リン酸塩鉱床1サイト、ボーキサイト鉱床1サイト、マグネサイト鉱床2サイト、亜鉛鉱床2サイト、ウラン鉱床1サイトである。また鉱徴地については、サウジアラビア王国地質調査所（The Saudi Geological Survey、SGS）のThe Mineral Occurrence Documentation System（MODS）の収録データによると、1,000点近くの金鉱徴、金鉱床5サイト、および有望探査地区30地区を含む試錐ステージ以降の探鉱案件が51地区記録されている。（次頁へつづく）

※ 10月は9月サイトパスワードを、そのままご利用いただけます。

故銅・銅滓
アルミ原料

高価即金買入

———ご照会を乞う。

森 下 商 店

大阪市西成区南津守 7-12-46

TEL (06)6659-5577~8

FAX (06)6659-5579

ごあいさつ

小紙『日刊金属』は10月1日より『日刊メタルジャーナル』としてリニューアルいたしました。

近年、産業界全般にDX化の波がモビリティ機能の強化や版面拡大など購読者の皆様に利便性の向上を図るとともに、より迅速丁寧な刊行を目指してまいります。

更なるご指導ご鞭撻を賜りますよう宜しくお願い申し上げます。

メタル情報ネット

代表 谷 欣克

tani@metalnet.jp

サウジアラビアの鉱床/鉱徴地の特徴として、1974年時点で既知であった金属鉱床は、堆積性の鉄鉱床を除き、すべて先カンブリア紀の堆積岩類、火成岩類または変成岩類を母岩としており、アラビアンシールド地域内部に限定されるという記載がなされている。これには、アラビアンシェルフ地域の地表下浅部まで達する火成活動が乏しいことに加えて、場所によっては地表下1,000m程度まで厚く堆積する鉱化について不毛な第四紀堆積物の存在も無関係ではない。

地表地質を見ると、大局的には西方から東方に向かって年代が若くなっていたアラビア半島の地質であるが、断面図をみると、下位から上位に向かって整然と地層の年代が若くなっていることがわかる。

アラビア半島と紅海沿岸周辺国に分布する非鉄金属鉱床の鉱床タイプは、おおそ浅熱水鉱床～中熱

水鉱床に相当する深度で形成された鉱脈鉱床と、黒鉄鉱床～層状含銅硫化鉄鉱床様のVMS鉱床 (Volcanogenic Massive Sulfide Deposits) が主である。アラビアンシールドは紅海により隔てられた対岸側アフリカ大陸のエジプト、スーダン、エリトリアといった国々にも延長部が存在している。特に、アフリカ大陸側の楯状地は、エジプトおよびスーダンのナイル川沿岸地域を指す地域名のヌビアを冠するヌビアンシールドと呼ばれる。また、紅海によって隔てられている両楯状地を併せて、アラビアンヌビアンシールドと称される。

上述の通りヌビアンシールド側にも、アラビアンシールド側と同様に先カンブリア紀の火成岩および変成岩類が分布しており、鉱床/鉱徴地についても同様に類似したオロジェニック型と考えられる鉱脈型鉱床やVMS鉱床の存在が確認されている。サウジアラビアで発見されているVMS型鉱床には、Al Amar鉱床のように金に卓越する鉱床や、Jabal Sayid鉱床のように銅に卓越する鉱床が確認されている他、ヌビアンシールド側のエリトリアAsmara VMS districtでは、1.841tと小規模ながら、Cu 1.78%、Zn 10.05%、Au 3.31g/t、Ag 115g/t (Indicated) と、高品位なAdi Nefas鉱床も発見されている。非鉄金属鉱業においては、従来、金に注目が集まりがちなサウジアラビアであったが、今後の国内での探鉱活動ではVMS型鉱床を対象とした探鉱にも高い関心が寄せられると思われる。(次号へつづく)

鋳物用銅合金地金

特殊銅合金各種製造
砲金くず・ラジエーターくず等


角丁原料全般買受け

京和ブロンズ株式会社

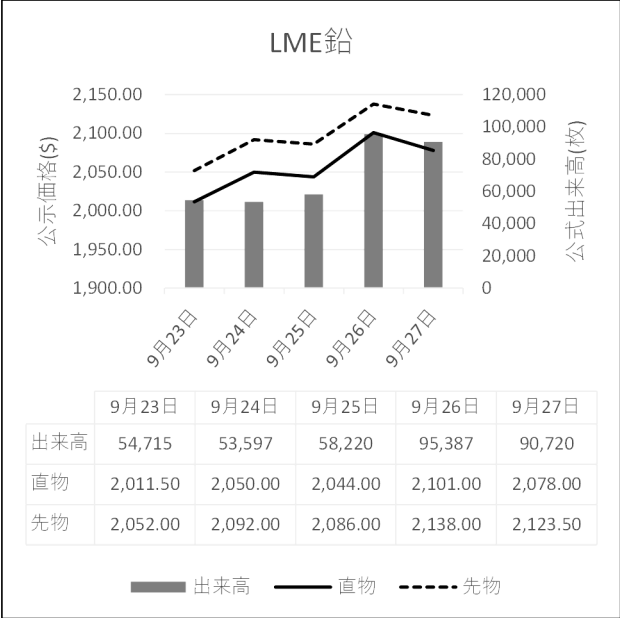
京都府久世郡久御山町佐山新開地314
電話 0774-43-6700(代表)

アルミニウム屑・銅・真鍮・ステンレス
各種非鉄金属屑

株式会社 原田 商店

代表取締役 原田 靖章
〒547-0002 大阪市平野区加美東6-14-30
TEL 06-6793-8128 FAX 06-6793-8128

〰️ LME公式値週間推移 9月23日～9月27日(現地)



故銅市況



1日朝入電の海外相場は、LME（ロンドン金属取引所）の銅相場

で、直物の前場売値が前営業日の9,860.00ドルより93.00ドル安の9,767.00ドル。直物の終値は、前営業日の9,846.53ドルより154.52ドル安の9,692.01ドル。3か月物の前場売値は、前営業日の9,995.00ドルより88.50ドル安の9,906.50ドル。3か月物の終値は、前営業日の9,982.50ドルより153.50ドル安の9,829.00ドル。COMEX（ニューヨーク商品取引所）の銅相場12月限は、前営業日の459.95セントより4.65セント安の455.30セント。SHFE(上海期貨交易所)の銅相場11月限は、前営業日の7万8,600元より210元高の7万8,810元。

1日の東京為替市場TTSレートは、前日の143.73円より1.37円の円高ドル安、1ドル=145.10円。1日に入電した直近のLME銅相場直物前場売値は9,767.00

故銅直納問屋筋の平均値頃感 (単位は千円)

(10月1日更新)

直納問屋筋によるロット物 (5トン前後) の平均的な値頃感は次の通り。

ピカ線が1182~64、上銅新のうちタフピッチや無酸素銅などは1147~40、並銅は1112~0、込銅 (高品位 = 約97%) は1102、セパは814~2。コーペルは要り用筋で755、それ以外は740ほど。黄銅削粉も同様に要り用筋765、それ以外735~37どころの値頃。並青銅鋳物削粉は973~0どころ。

小口市中相場(1トン前後)では、ピカ線が1162~96、上銅新くずが1127~80、普通上銅が1102~64、2号銅線が1094~40、並銅が1092~0、込銅(94-97%)が1040、込銅(90-93%)が1042、下銅が625~998、セパが779~1006、コーペルが695~1001、黄銅棒地が690~941、黄銅削粉が685~935、黄銅ラジが650~908、交叉ラジが649~948、黄銅銅鋳物が615~960、送りが431~981、上青銅鋳物が970~967、並青銅鋳物が950~953、上青銅鋳物削粉が965~932、並青銅鋳物削粉が940~897どころ。

アルミ二次合金メーカー買値実勢値

(1トン程度・置場・現金・キロ当たり円)

関東地区 (9月後半)

2S=218円~239円、63S=204円~254円、アルミホイール(1P)=220円~234円、ビス付サッシ=121円~130円、エンジンコロ=134円~136円、込合金(機械鋳物)=127円~135円、缶プレス(ソフト)=116円~128円。

関西地区 (9月後半)

2S=243円~244円、63S=135円~169円、印刷版=130円~232円、アルミホイール(1P)=125円~266円、ベースメタル=150円~231円、機械鋳物=140円~144円、ドライ粉=162円~175円、ビス付サッシ=140円~165円、缶プレス=148円~153円。

ドル。この値と1日の東京外国為替市場USドルTTSレートから計算した国内採算値は、前日より横ばいの145万5,000円。この日、電気銅建値は145万円に据え置かれた。

為替動向

9月30日、ロンドン外国為替市場のユーロは対ドルで下落。16時、前週末と比べ0.0020ドルのユーロ安ドル高、1ユーロ=1.1150ドル~1.1160ドルで推移した。ECBが10月にも追加利下げを決めるとの観測が拡がりユーロ売りドル買いが進んだ。英ポンドは対ドルで上昇。16時、前週末と比べ0.0010ドルのポンド高ドル安、1ポンド=1.3410ドル~1.3420ドルで推移した。

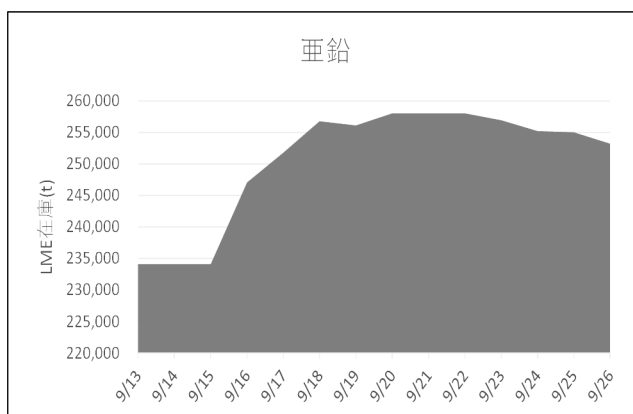
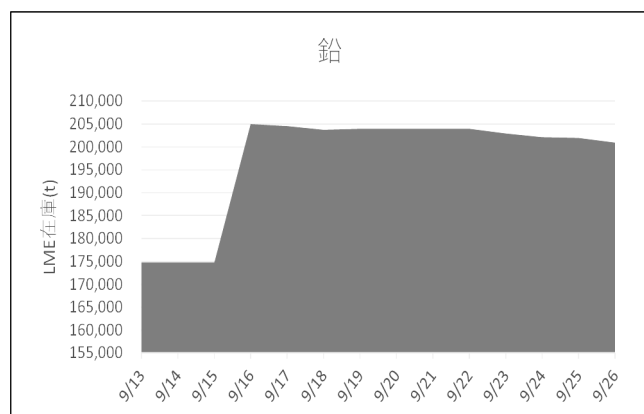
9月30日のニューヨーク外国為替市場で円相場は反落した。前週末と比べ1.40円の円安ドル高、1ドル=143.55円~143.65円で取引を終えた。FRBの利下げ観測が後退、米金利も上昇し円売りドル買いが優勢になった。

1日午前の東京外国為替市場で円相場は一段安。10時、前日17時と比べ1.60円の円安ドル高、1ドル=143.97円~143.99円で推移した。日銀が追加利上げを急がないとの観測拡がり円売りドル買いを促した。

円は対ユーロでも下げ幅を拡大。10時、前日17時と比べ1.15円の円安ユーロ高、1ユーロ=160.27円~160.29円で推移した。



LME認定倉庫在庫量推移 9月13日~9月26日(現地)





LME銅相場は下落 直物終値は9,692.01ドル▶COMEX銅相場は続落 SHFE銅相場は続伸▶LME非鉄相場はまちまち 直物終値は亜鉛3,056.78ドル、アルミ2,608.72ドル▶中国が建国記念日連休前に利益確定売り

1日朝入電した海外相場は、LME（ロンドン金属取引所）の銅相場で、直物の前場売値が、28日入電の9,860.00ドルより93.00ドル安の9,767.00ドル。5営業日ぶりの反落で0.94%安。この週0.94%の下落。9月は月間で5.99%の上伸。3か月物の前場売値は、28日入電の9,995.00ドルより88.50ドル安の9,906.50ドル。0.89%の下落。この週0.89%の下落。9月は月間で6.18%の上伸。

LME公認倉庫の現地27日銅在庫は、前日の30万2,525トンより1,925トン減の30万600トン。

COMEX（ニューヨーク商品取引所）の銅相場10月限は、28日入電の454.10セントより4.50セント安の449.60セント。2営業日の続落で1.89%安。この週0.99%の下落。9月は月間で7.90%の上伸。11月限も、28日入電の457.05セントより4.60セント安の452.45セント。2営業日の続落で1.85%安。この週1.01%の下落。9月は月間で8.01%の上伸。

SHFE（上海期貨交易所）の銅相場10月限は、28日入電の7万8,720元より220元高の7万8,940元。2営業日の続伸で1.98%高。この週0.28%の上伸。9月は月間で6.66%の上伸。11月限も、28日入電の7万8,600元より210元高の7万8,810元。2営業日の続伸で1.82%高。この週0.27%の上伸。9月は月間で6.31%の上伸。

錫は上伸

LME錫相場の前場売値は、直物が、28日入電の3万2,450.00ドルより875.00ドル高の3万3,325.00ドル。3営業日の続伸で3.33%高。この週2.70%の上伸。9月は月間で2.78%の上伸。3か月物の前場売値も、28日入電の3万2,375.00ドルより930.00ドル高の3万3,305.00ドル。反発して2.87%高。この週2.87%の上伸。9月は月間で2.32%の上伸。

LME公認倉庫の現地27日錫在庫は、前日の4,740トンより80トン減の4,660トン。

鉛は続落

LME鉛相場の前場売値は、直物が、28日入電の2,078.00ドルより7.50ドル安の2,070.50ドル。2営業日の続落で1.45%安。この週0.36%の下落。9月は月間で2.17%の上伸。3か月物の前場売値も、28日入電の2,123.50ドルより6.50ドル安の2,117.00ドル。2営業日の続落で0.98%安。この週0.31%の下落。9月は月間で2.42%の上伸。

LME公認倉庫の現地27日鉛在庫は、前日の20万975トンより625トン減の20万350トン。

亜鉛は続伸

LME亜鉛相場の前場売値は、直物が、28日入電の3,045.50ドルより30.00ドル高の3,075.50ドル。5営業日の続伸で8.33%高。この週0.99%の上伸。9月は月間で7.46%の上伸。3か月物の前場売値も、28日入電の3,086.00ドルより25.00ドル高の3,111.00ドル。5営業日の続伸で8.32%高。この週0.81%の上伸。9月は月間で6.72%の上伸。

LME公認倉庫の現地27日亜鉛在庫は、前日の25万3,250トンより1,825トン減の25万1,425トン。

アルミはまちまち アルミ合金は下落 北米特殊は横ばい

LMEアルミ相場の前場売値は、直物が、28日入電の2,609.50ドルより1.50ドル高の2,611.00ドル。3営業日の続伸で3.94%高。この週0.06%の上伸。9月は月間で5.99%の上伸。3か月物の前場売値は、28日入電の2,624.00ドルより6.00ドル安の2,618.00ドル。3営業日ぶりの反落で0.23%安。この週0.23%の下落。

LME公認倉庫の現地27日アルミ在庫は、前日の79万5,450トンよ2,500トン減の79万2,950トン。

LMEアルミ合金相場の前場売値は、直物が、28日入電の2,212.00ドルより62.00ドル安の2,150.00ドル。2.80%の下落。この週2.80%の下落。9月は月間で12.28%の下落。3か月物の前場売値も、28日入電の2,233.00ドルより62.00ドル安の2,171.00ドル。2.78%の下落。

LME北米特殊アルミ合金（NASAAC）相場の前場売値は、28日入電より横ばいの2,450.00ドル。この週横場宇。9月は月間で2.00%の下落。3か月物の前場売値も、28日入電より横ばいの2,450.00ドル。

ニッケルは続伸

LMEニッケル相場の前場売値は、直物が、28日入電の1万6,655.00ドルより350.00ドル高の1万7,005.00ドル。11営業日の続伸で8.55%高。この週2.10%の上伸。9月は月間で1.10%の上伸。3か月物の前場売値も、28日入電の1万6,900.00ドルより410.00ドル高の1万7,310.00ドル。9営業日の続伸で6.98%高。この週2.43%の上伸。9月は月間で1.64%の上伸。

LME公認倉庫の現地27日ニッケル在庫は、前日の13万308トンより636トン増の13万944トン。

LME公示価格(US\$)／9月30日

		銅	錫	鉛	亜鉛	アルミ	アルミ合金	北米特殊アルミ合金	ニッケル
直物	公示価格	9,767.00	33,325.00	2,070.50	3,075.50	2,611.00	2,150.00	2,450.00	17,005.00
	前営業日比	▲ 93.00	875.00	▲ 7.50	30.00	1.50	▲ 62.00	0.00	350.00
先物	公示価格	9,906.50	33,305.00	2,117.00	3,111.00	2,618.00	2,171.00	2,450.00	17,310.00
	前営業日比	▲ 88.50	930.00	▲ 6.50	25.00	▲ 6.00	▲ 62.00	0.00	410.00

海外非鉄金属相場

(10月1日 入電・現地 9月30日)

1 ロット=銅、鉛、亜鉛、アルミは25トン
錫5トン、アルミ合金20トン、ニッケル6トン
セツルメント=現物・前場・売

	前場買値	前場売値	終値	出来高
銅 A G				
現物	9,766.00	9,767.00	9,692.01	
前日比	▲ 92.00	▲ 93.00	▲ 154.52	
先物	9,905.50	9,906.50	9,829.00	156,320
前日比	▲ 84.50	▲ 88.50	▲ 153.50	38,636

錫 H G				
現物	33,300.00	33,325.00	33,490.99	
前日比	900.00	875.00	657.99	
先物	33,300.00	33,305.00	33,458.00	7,645
前日比	950.00	930.00	545.00	1,338

鉛				
現物	2,070.00	2,070.50	2,051.28	
前日比	▲ 6.00	▲ 7.50	▲ 24.22	
先物	2,116.50	2,117.00	2,096.00	49,369
前日比	▲ 6.50	▲ 6.50	▲ 23.50	▲ 27,655

亜鉛 S H G				
現物	3,075.00	3,075.50	3,056.78	
前日比	30.00	30.00	4.87	
先物	3,109.00	3,111.00	3,091.00	96,137
前日比	24.00	25.00	1.50	▲ 42,440

アルミ H G				
現物	2,610.00	2,611.00	2,608.72	
前日比	1.00	1.50	▲ 21.51	
先物	2,617.50	2,618.00	2,611.50	224,876
前日比	▲ 5.50	▲ 6.00	▲ 35.00	▲ 42,440

アルミ合金				
現物	2,140.00	2,150.00	2,150.00	
前日比	▲ 62.00	▲ 62.00	▲ 62.00	
先物	2,161.00	2,171.00	2,171.00	0
前日比	▲ 62.00	▲ 62.00	▲ 62.00	0

北米特殊アルミ合金				
現物	2,440.00	2,450.00	2,450.00	
前日比	0.00	0.00	0.00	
先物	2,440.00	2,450.00	2,450.00	0
前日比	0.00	0.00	0.00	0

ニッケル				
現物	17,000.00	17,005.00	17,266.30	
前日比	350.00	350.00	511.20	
先物	17,300.00	17,310.00	17,514.00	73,910
前日比	405.00	410.00	518.00	5,351

NY コメックス相場

出来高：1 ロットは12.5ショート・トン、銅はポンド当たりセント
金・プラチナ・パラジウムはオンス当たりドル、銀はオンス当たりセント

	銅HG	金	銀	プラチナ	パラジウム
10月限	449.60	2636.1	3116.4	979.0	998.90
11月限	452.45	2647.9	3131.4	984.3	1002.00
12月限	455.30	2659.4	3145.8	989.1	1000.20
1月限	455.60	-	3160.0	991.1	-
2月限	456.60	2681.3	-	-	-
前日比	▲ 4.50	▲ 8.2	▲ 35.5	▲ 29.5	▲ 15.10
出来高	112,391	156,261	56,602	27,136	5,363

採算価格 フレート諸チャージ込み入荷ベース(上海は前日の元・円レートで換算)

為替相場	LME (円ベース/キロ)						COMEX	上海	元・円= 20.84		
ドル・円	銅	錫	鉛	亜鉛	アルミ	ニッケル	銅	銅	アルミ	亜鉛	鉛
T T S	9767	33325	2071	3076	2611	17005	450	78940	20445	25145	16895
145.10	1458	5035	337	486	398	2667	1485	1645	426	524	352
+1.37	1	172	2	8	3	73	0	▲ 18	▲ 3	▲ 6	▲ 3

フリー・マーケット

■米国生産者価格(地金)

銀(セント/オンス) EH社	3150.0	(▲ 70.0)
銀(セント/オンス) HH社	3117.8	(▲ 51.2)

■NY相場

取引業者銅(セント/ポンド)	256.35	-	257.35
2号銅線くず(セント/ポンド)	353.35	-	357.35

■ロンドン相場(ドル)

金(オンス)	2629.95	(▲ 31.90)	
アンチモン99.65%(トン)	28500	-	30000
ビスマス99.9%(ポンド)	6.40	-	6.90
カドミウム99.99%(ポンド)	1.85	-	1.95
インジウム99.99%(キロ)	385.00	-	410.00
セレンウム99.5%(ポンド)	15.00	-	16.00
スポンジチタン99.5%(キロ)	12.60	-	13.50
フェロモリブデン欧州産65%(キロ)	50.00	-	50.00
コバルトカソード99.8%(ポンド)	10.90	-	10.90
マグネシウム中国産99.9%(トン)	3250	-	3250
タングステンAPT(純分10キロ)	375.0	-	375.0
タンタル鉱石30-35%(ポンド)	79	-	82

■K L T M 錫 (MYR/KG、出来高トン)

	(30日)	(1日)
相場	-	-
出来高	-	-
ドル建て価格	-	-
ODレート	3.7600	3.7600
M\$ / US\$ レート	4.1180	4.1605
採算円/キロ	-	-
US\$採算円/キロ	-	-

■LME在庫(トン)

	在庫	増減
(9/27現在)		
銅	300,600	▲ 525
錫	4,660	10
鉛	200,350	▲ 1,000
亜鉛	251,425	▲ 1,800
アルミ	792,950	▲ 2,575
アルミ合金	1,600	-
北米特殊アルミ合金	220	-
ニッケル	130,944	228

■上海在庫(トン)

	在庫	増減
(9/27現在)		
銅	140,408	▲ 24,530
アルミ	279,171	▲ 7,324
亜鉛	80,156	▲ 5,456
鉛	40,779	▲ 20,225
ニッケル	25,504	2,659

■LMEプレマーケット(ドル)

	先物気配			
(10/1)				
(5:00PM現地)	銅	9,893.0	-	9,894.5
	錫	33,220.0	-	33,485.0
	鉛	2,111.0	-	2,112.5
	亜鉛	3,101.0	-	3,101.5
	アルミ	2,613.5	-	2,614.5
	ニッケル	17,580.0	-	17,595.0

■上海相場 トン当たり元、1ロット=5トン・増値税込

	銅	アルミ	亜鉛	鉛	ニッケル
10月限	78940	20445	25145	16895	130360
11月限	78810	20495	25080	16950	131070
前日比	220	120	65	70	1890
出来高	31410	17521	18881	7836	17037

※1日のKLTMは入電がありません。

非鉄金属製品相場

(10月1日調べ)

(キロ当たり) ◎上げ ◆下げ

伸銅品	大阪	東京	鉛亜鉛製品	大阪	東京	電線 (現場納め 定尺 関西地区 大口~小口)	
銅小板2.0ミリ	1800	1745	亜鉛板0.3×3×7	630	630	V V F	
建築用0.3ミリ	1850	1795	印刷用亜鉛板トッパン用	720	720	2C×1.6	67~69
銅大板2×1×2	1930	1945	給水管13ミリ	245	245	2C×2.0	117~120
銅管(ベース)	1860	1945	鉛板1.5ミリ	575	575	3C×1.6	123~126
水道用管(m当たり)13ミリ	1830	1915	鉛線3ミリ	405	405	3C×2.0	171~174
銅棒25ミリ	1710	1715	軽圧品	大阪	東京	I V	
銅条1.5×100	1765	1760	アルミ箔0.007ミリ	1160	1175	1.6mm	37.1~39.4
銅線0.9ミリ	1790	1775	〃 小板1ミリ	795	805	5.5sq	102~109
銅帯6×50	1670	1715	〃 大板1ミリ	775	795	14sq	255~271
銅平角線	1990	1945	〃 5052板	835	845	CV-T	
黄銅小板2.0ミリ	◎ 1465	◎ 1410	〃 6061板	1360	1375	600V 3C×38	1950~2073
〃 0.3ミリ	◎ 1495	◎ 1440	〃 2017板	1290	1405	600V 3C×60	3016~3206
黄銅大板2×1×2	◎ 1615	◎ 1590	〃 線3ミリ	775	790	600V 3C×100	5056~5375
黄銅管	◎ 1945	◎ 1980	〃 快削棒50ミリ	995	1010	6kV 3C×38	3090~3273
復水器用黄銅管	◎ 1915	◎ 1950	〃 合金棒50ミリ(17S)	980	990	6kV 3C×60	4360~4618
黄銅棒快削25ミリ	◎ 1210	◎ 1260	〃 合金棒50ミリ(56S)	935	950	CVV (関西-関東)	
六角棒	◎ 1240	◎ 1290				3C×2	145-148
四角棒	◎ 1270	◎ 1320	貴金属(一般小口向け)			4C×2	195-199
鍛造用	◎ 1250	◎ 1300	白金(グラム)		◆ 5065	6C×2	279-285
ネーバル	◎ 1350	◎ 1400	パラジウム(グラム)		◆ 5324	7C×2	319-327
高力	◎ 1350	◎ 1400	金(グラム)		◆ 13470	合金鉄 7月輸入単価 (CIF)	
黄銅線6ミリ	◎ 1650	◎ 1590	銀(キログラム)		◆ 162690	フェロマンガン2%以上炭素含有	188
黄銅平角線ロール仕上	◎ 1850	◎ 1800				〃 その他	242.9
黄銅条1.5×100	◎ 1460	◎ 1425	レアメタル輸入価格	7月通関 (CIF)		フェロシリコン55%以上	259
リン青銅板一般用1.0ミリ	2560	2550	金属ケイ素(99.99%未満)		365	フェロクロム4%以上炭素含有	276
〃 バネ用0.3ミリ	2860	2860	モリブデン酸化物		5760	フェロモリブデン純分60%以上	5492
リン青銅棒25ミリ	2630	2640	タンタル		84460	フェロバナジウム	3248
リン青銅線3ミリ	3050	3060	マグネシウム		422	フェロニッケル33%未満	523.5
洋白板一般用1.0ミリ	2880	3030	コバルト		5152		
〃 バネ用1.0ミリ	3060	3230	インジウム		59000	電気亜鉛メッキ銅板冷延1ミリ	326

減摩合金	9月17日改定	銅合金地金	9月1日発表
(500kg以上、大口価格)		(標準価格)	大阪
1種	5570	BC 1種	1390
2種	5465	2種	1755
3種	5340	3種	1850
4種	4770	6種	1545
5種	4305	7種	1635
7種	1855	YBSC 3種	1210
8種	1705	LBC 3種	1765
9種	1400	PBC 2種	1875

非鉄金属材料相場

キロ当たり円		◎上げ ◆下げ		(10月1日調べ)		インジウム大口~小口(99.99%)		55,000 ~ 63,000(1)	
非鉄原料 (炉前材)		大阪 仲間相場	東京 仲間相場	地 金		大阪 仲間相場	東京 仲間相場		
1トン以上外税持込						高値	安値	高値	安値
1 号 銅 線	1320	1318	電 気 銅	◆ 1420	◆ 1415	◆ 1422	◆ 1417	山元建値	12,233(1)
2 号 銅 線	1278	—	電 気 亜 鉛	◎ 468	◎ 462	◎ 468	◎ 462	() 実施日	146,740(1)
上 銅 (新 切)	1291	1285	蒸 留 亜 鉛	◎ 456	◎ 450	◎ 456	◎ 450	電気亜鉛	496(1)
雑 ナ ゲ ッ ト	1121	1120	再生ダイカスト亜鉛2種	◎ 396	◎ 390	◎ 396	◎ 390	錫(99.99%)	6,250(1)
並 銅	1233	1216	再生亜鉛(98%)	◎ 351	◎ 345	◎ 351	◎ 345		
下 銅	1214	1189	電 気 鉛	◎ 342	◎ 339	◎ 342	◎ 339		
銅 削 粉	1194	1189	再 生 鉛 1 号	◎ 323	◎ 313	◎ 322	◎ 317		
銅 さ い (30%)	25	25	再 生 鉛 3 号	◎ 328	◎ 324	◎ 327	◎ 323		
新 切 黄 銅 セ バ	◎ 965	◎ 976	錫 1 号	4900	4850	4900	4850		
コ ー ペ ル	◎ 929	◎ 932	ア ン チ モ ン	2400	2350	2400	2350		
黄 銅 棒 地	◎ 907	◎ 920	ニ ッ ケ ル (メ ッ キ 用)	2450	2400	2450	2400		
黄 銅 削 粉	◎ 901	◎ 915	コ バ ル ト	5000	4700	5000	4700		
並 黄 銅	870	840	セ レ ニ ウ ム	4100	3900	4100	3900		
黄 銅 ラ ジ エ タ ー	◎ 768	◎ 752	ビ ス マ ス	1600	1500	1600	1500		
交 叉 ラ ジ エ タ ー	818	791	カ ド ミ ウ ム	800	750	800	750		
黄 銅 鋳 物	875	—	マ グ ネ シ ウ ム 合 金	470	450	470	450		
山 送 り (55%)	480	—	ア ル ミ 地 金 99.70 %	426	422	428	424		
上 青 銅 鋳 物	1043	—	ア ル ミ 二 次 地 金 99 %	360	355	360	355		
並 青 銅 鋳 物	1041	1033	〃 90 %	335	330	335	330		
上 青 銅 鋳 物 削 粉	1036	—	ア ル ミ 二 次 合 金 ADC12	474	469	477	472		
並 青 銅 鋳 物 削 粉	1026	1017	鋳 物 用 C2BS	499	494	501	496		
新 切 リ ン 青 銅 (伸 銅)	—	1312	青 銅 合 金 地 金 3 種	1830	1820	1930	1920		
〃 (鋳 物)	1157	—	〃 6種	1540	1530	1610	1600		
リ ン 青 銅 削 粉	1075	1071	ハ ン ダ 錫 60 %	3380	3340	3400	3370		
新 切 洋 白 (電 子 材)	1087	1078	〃 50 %	2930	2880	2950	2920		
新 切 亜 鉛	270	270	〃 40 %	2545	2485	2500	2470		
ダ イ カ ス ト く ず	187	187	減 摩 合 金 2 種	4670	4640	4675	4645		
亜 鉛 ド ロ ス	167	177	〃 4 種	4000	3975	4005	3975		
上 鉛	202	200	〃 7 種	1285	1235	1285	1235		
電 池 素 鉛 ケ ー ス 込	90	90	ス テ ン レ ス ・ 特 金	18-8ステンレス 新切		60	60		
活 字 鉛	202	199		〃 ダライ粉		45	45		
新 切 ア ル ミ 1 級	285	293		高 耐 食 ス テ ン レ ス SUS316		220	220		
新 切 サ ッ シ 1 級	283	291		耐 熱 ス テ ン レ ス SUS310		300	300		
新 切 合 金 1 級	276	276		13クローム 新切		33	34		
機 械 鋳 物 1 級	221	236		ハ イ ス 9種		165	165		
ピ ス 付 サ ッ シ P	233	239							
合 金 削 粉 P	183	184							
込 ガ ラ P	141	147							
カ ン ・ バ ラ	210	208							

